

**АУДИТОРСКОЕ ЗАКЛЮЧЕНИЕ  
НЕЗАВИСИМОГО АУДИТОРА**

о годовой бухгалтерской  
(финансовой) отчетности

ПАО «Ил»

за 2024 год

**ООО «Интерком-Аудит»**

---

125124, Москва,  
3-я ул. Ямского поля, д. 2, корп. 13,  
этаж 7, помещение XV, комната 6  
тел./факс (495) 937-34-51  
e-mail: info@intercom-audit.ru  
www.intercom-audit.ru

## АУДИТОРСКОЕ ЗАКЛЮЧЕНИЕ НЕЗАВИСИМОГО АУДИТОРА

Акционерам ПАО «Ил»

### Мнение

Мы провели аудит прилагаемой годовой бухгалтерской (финансовой) отчетности ПАО «Ил» (полное наименование: Публичное акционерное общество «Авиационный комплекс им. С.В. Ильюшина»; ОГРН 1027739118659), состоящей из бухгалтерского баланса по состоянию на 31 декабря 2024 года, отчета о финансовых результатах за год, приложений к бухгалтерскому балансу и отчету о финансовых результатах, в том числе отчета об изменениях капитала и отчета о движении денежных средств, пояснений к бухгалтерскому балансу и отчету о финансовых результатах за 2024 год, включая краткий обзор основных положений учетной политики.

По нашему мнению, прилагаемая годовая бухгалтерская (финансовая) отчетность отражает достоверно во всех существенных отношениях финансовое положение ПАО «Ил» (далее – Организация) по состоянию на 31 декабря 2024 года, финансовые результаты его деятельности и движение денежных средств за 2024 год в соответствии с правилами составления бухгалтерской (финансовой) отчетности, установленными в Российской Федерации.

### Основание для выражения мнения

Мы провели аудит в соответствии с Международными стандартами аудита (МСА). Наша ответственность в соответствии с этими стандартами раскрыта в разделе «Ответственность аудитора за аудит годовой бухгалтерской (финансовой) отчетности» нашего заключения. Мы являемся независимыми по отношению к Организации в соответствии с Правилами независимости аудиторов и аудиторских организаций и Кодексом профессиональной этики аудиторов, соответствующими Международному кодексу этики профессиональных бухгалтеров (включая международные стандарты независимости), разработанному Советом по международным стандартам этики для профессиональных бухгалтеров, и нами выполнены прочие обязанности в соответствии с этими требованиями профессиональной этики. Мы полагаем, что полученные нами аудиторские доказательства являются достаточными и надлежащими, чтобы служить основанием для выражения нашего мнения.

### Ключевые вопросы аудита

Ключевые вопросы аудита – это вопросы, которые, согласно нашему профессиональному суждению, являлись наиболее значимыми для нашего аудита годовой бухгалтерской (финансовой) отчетности за текущий период. Эти вопросы были рассмотрены в контексте нашего аудита годовой бухгалтерской (финансовой) отчетности в целом и при формировании нашего мнения об этой отчетности, и мы не выражаем отдельного мнения об этих вопросах.

### Оценочные суждения (бухгалтерские оценки)

В своей деятельности Организация использует значительное количество оценочных суждений (бухгалтерских оценок), которые существенно влияют на показатели бухгалтерской (финансовой) отчетности.

Информация о представлении в бухгалтерской отчетности используемых Организацией оценочных суждений (бухгалтерских оценок) представлена в п. 2, 5.1, 5.2, 5.3, 5.4, 5.5, 5.7, 5.14 пояснений к бухгалтерскому балансу и отчету о финансовых результатах за 2024 год.

#### *Рассмотрение вопроса в ходе нашего аудита*

Наши аудиторские процедуры включали: тестирование исходных данных, используемых при формировании оценочных суждений (бухгалтерских оценок), соответствие выводов, сделанных уполномоченными сотрудниками, учетной политике Организации, инспектирование полноты проведения инвентаризации оценочных резервов и анализ документации по инвентаризации.

Важным аспектом являются раскрытия информации в годовой бухгалтерской (финансовой) отчетности. Наши аудиторские процедуры включали: инспектирование установленных форм годовой бухгалтерской (финансовой) отчетности и пояснений к ним, тестирование отражения в пояснениях информации о существенных фактах хозяйственных действий, об условных фактах хозяйственной деятельности, о связанных сторонах, об отчетных сегментах, об основных элементах учетной политики.

#### **Прочие сведения**

Организация приобрела статус акционерного общества в 1994 году в связи с первичным размещением акций Организации путем закрытой подписки среди абонентов. С момента первичного размещения акций и по дату настоящего аудиторского заключения акции и ценные бумаги, конвертируемые в акции, публично (путем открытой подписки) не размещались, публично не обращались на условиях, установленных законами о ценных бумагах. Договор о листинге акций с организатором торговли не заключался.

#### **Ответственность руководства и членов Комитета по аудиту при Совете директоров Организации за годовую бухгалтерскую (финансовую) отчетность**

Руководство несет ответственность за подготовку и достоверное представление указанной годовой бухгалтерской (финансовой) отчетности в соответствии с правилами составления бухгалтерской (финансовой) отчетности, установленными в Российской Федерации, и за систему внутреннего контроля, которую руководство считает необходимой для подготовки годовой бухгалтерской (финансовой) отчетности, не содержащей существенных искажений вследствие недобросовестных действий или ошибок.

При подготовке годовой бухгалтерской (финансовой) отчетности руководство несет ответственность за оценку способности Организации продолжать непрерывно свою деятельность, за раскрытие в соответствующих случаях сведений, относящихся к непрерывности деятельности, и за составление отчетности на основе допущения о непрерывности деятельности, за исключением случаев, когда руководство намеревается ликвидировать Организацию, прекратить ее деятельность или когда у руководства отсутствует какая-либо иная реальная альтернатива, кроме ликвидации или прекращения деятельности.

Комитет по аудиту при Совете директоров несет ответственность за надзор за подготовкой годовой бухгалтерской (финансовой) отчетности Организации.

#### **Ответственность аудитора за аудит годовой бухгалтерской (финансовой) отчетности**

Наша цель состоит в получении разумной уверенности в том, что годовая бухгалтерская (финансовая) отчетность не содержит существенных искажений вследствие недобросовестных действий или ошибок, и в выпуске аудиторского заключения,

содержащего наше мнение. Разумная уверенность представляет собой высокую степень уверенности, но не является гарантией того, что аудит, проведенный в соответствии с Международными стандартами аудита, всегда выявляет существенные искажения при их наличии. Искажения могут быть результатом недобросовестных действий или ошибок и считаются существенными, если можно обоснованно предположить, что в отдельности или в совокупности они могут повлиять на экономические решения пользователей, принимаемые на основе этой годовой бухгалтерской (финансовой) отчетности.

В рамках аудита, проводимого в соответствии с Международными стандартами аудита, мы применяем профессиональное суждение и сохраняем профессиональный скептицизм на протяжении всего аудита. Кроме того, мы выполняем следующее:

а) выявляем и оцениваем риски существенного искажения годовой бухгалтерской (финансовой) отчетности вследствие недобросовестных действий или ошибок; разрабатываем и проводим аудиторские процедуры в ответ на эти риски; получаем аудиторские доказательства, являющиеся достаточными и надлежащими, чтобы служить основанием для выражения нашего мнения. Риск необнаружения существенного искажения в результате недобросовестных действий выше, чем риск необнаружения существенного искажения в результате ошибки, так как недобросовестные действия могут включать сговор, подлог, умышленный пропуск, искаженное представление информации или действия в обход системы внутреннего контроля;

б) получаем понимание системы внутреннего контроля, имеющей значение для аудита, с целью разработки аудиторских процедур, соответствующих обстоятельствам, но не с целью выражения мнения об эффективности системы внутреннего контроля Организации;

в) оцениваем надлежащий характер применяемой учетной политики, обоснованность оценочных значений, рассчитанных руководством Организации, и соответствующего раскрытия информации;

г) делаем вывод о правомерности применения руководством Организации допущения о непрерывности деятельности, а на основании полученных аудиторских доказательств – вывод о том, имеется ли существенная неопределенность в связи с событиями или условиями, в результате которых могут возникнуть значительные сомнения в способности Организации продолжать непрерывно свою деятельность. Если мы приходим к выводу о наличии существенной неопределенности, мы должны привлечь внимание в нашем аудиторском заключении к соответствующему раскрытию информации в годовой бухгалтерской (финансовой) отчетности или, если такое раскрытие информации является ненадлежащим, модифицировать наше мнение. Наши выводы основаны на аудиторских доказательствах, полученных до даты нашего аудиторского заключения. Однако будущие события или условия могут привести к тому, что Организация утратит способность продолжать непрерывно свою деятельность;

д) проводим оценку представления годовой бухгалтерской (финансовой) отчетности в целом, ее структуры и содержания, включая раскрытие информации, а также того, представляет ли годовая бухгалтерская (финансовая) отчетность лежащие в ее основе операции и события так, чтобы было обеспечено их достоверное представление.

Мы осуществляем информационное взаимодействие с членами Комитета по аудиту при Совете директоров, доводя до его сведения, помимо прочего, информацию о запланированном объеме и сроках аудита, а также о существенных замечаниях по результатам аудита, в том числе о значительных недостатках системы внутреннего контроля, которые мы выявляем в процессе аудита.

Из тех вопросов, которые мы довели до сведения членов Комитета по аудиту при Совете директоров Организации, мы определяем вопросы, которые были наиболее значимы для аудита годовой бухгалтерской (финансовой) отчетности за текущий период и, следовательно, являются ключевыми вопросами аудита. Мы описываем эти вопросы в

нашем аудиторском заключении, кроме случаев, когда публичное раскрытие информации об этих вопросах запрещено законом или нормативным актом, или когда в крайне редких случаях мы приходим к выводу о том, что информация о каком-либо вопросе не должна быть сообщена в нашем заключении, так как можно обоснованно предположить, что отрицательные последствия сообщения такой информации превысят общественно значимую пользу от ее сообщения.

Руководитель Департамента аудита организаций,  
действует от имени аудиторской организации  
на основании доверенности от 27.04.2024  
(ОРНЗ 21706002663)

Коротких  
Елена Владимировна



Руководитель аудита,  
по результатам которого  
составлено аудиторское заключение  
(ОРНЗ 22006140377)

Фролов  
Константин Константинович

**Аудиторская организация:**

Общество с ограниченной ответственностью «Интерком-Аудит» (ООО «Интерком-Аудит»), ОГРН 1137746561787;  
125124, Российская Федерация, г. Москва, 3-я ул. Ямского поля, д. 2, корп. 13, этаж 7, помещение XV, комната 6;  
член саморегулируемой организации аудиторов Ассоциация «Содружество»;  
ОРНЗ 11606074492

30 января 2025 года



# Бухгалтерский баланс

на 31 декабря 2024 г.

		Форма по ОКУД	Коды		
		Дата (число, месяц, год)	0710001		
		по ОКПО	31	12	2024
Организация	Публичное акционерное общество «Авиационный комплекс им. С.В. Ильюшина»	ИНН	07545613		
Идентификационный номер налогоплательщика		по ОКВЭД 2	7714027882		
Вид экономической деятельности	Научные исследования и разработки в области естественных и технических наук прочие	по ОКОПФ / ОКФС	72.19		
Организационно-правовая форма / форма собственности	Публичные акционерные общества / Частная собственность	по ОКЕИ	12247	16	
Единица измерения:	в тыс. рублей		384		
Местонахождение (адрес)	125190, Москва г, Ленинградский пр-кт, дом № 45, корпус Г				
Бухгалтерская отчетность подлежит обязательному аудиту <input checked="" type="checkbox"/> ДА <input type="checkbox"/> НЕТ					
Наименование аудиторской организации/фамилия, имя, отчество (при наличии) индивидуального аудитора ООО "Интерком-Аудит"					
Идентификационный номер налогоплательщика аудиторской организации/индивидуального аудитора		ИНН	7729744770		
Основной государственный регистрационный номер аудиторской организации/индивидуального аудитора		ОГРН/ОГРНИП	1137746561787		

Пояснения	Наименование показателя	Код	На 31 декабря 2024 г.	На 31 декабря 2023 г.	На 31 декабря 2022 г.
	<b>АКТИВ</b>				
	<b>I. ВНЕОБОРОТНЫЕ АКТИВЫ</b>				
5.1	Нематериальные активы	1110	1 851 252	1 054 966	2 891 911
	в том числе:				
	Нематериальные активы	1111	854 326	77 807	87 337
	Незавершенные капитальные вложения в НМА	1112	47 882	691 910	5 500
	Незавершенные капитальные вложения в ОКР	1113	949 044	285 249	2 799 074
	Результаты исследований и разработок	1120	-	-	-
	Нематериальные поисковые активы	1130	-	-	-
	Материальные поисковые активы	1140	-	-	-
5.3	Основные средства	1150	42 102 805	38 557 281	36 176 640
	в том числе:				
	основные средства	1151	30 656 098	30 203 840	27 271 814
	незавершенные капитальные вложения в ОС	1152	4 285 589	2 648 239	5 093 440
	авансы, связанные с приобретением, сооружением, изготовлением ОС	1153	6 087 458	3 823 135	2 208 457
	Права пользования активами	1154	1 073 660	1 882 067	1 602 929
	Доходные вложения в материальные ценности	1160	-	-	-
5.4	Финансовые вложения	1170	812 482	811 509	819 300
	в том числе:				
	акции, доли в УК	1171	812 482	811 509	819 300
5.18	Отложенные налоговые активы	1180	37 710 110	24 784 343	22 175 400
5.5	Прочие внеоборотные активы	1190	80 372	219 062	297 825
	Итого по разделу I	1100	82 557 021	65 427 161	62 361 076
	<b>II. ОБОРОТНЫЕ АКТИВЫ</b>				
5.2	Запасы	1210	113 141 933	84 883 633	75 812 352
	в том числе:				
	материалы	1211	38 572 847	31 016 164	28 512 435
	затраты в незавершенном производстве	1212	70 056 849	53 648 051	47 030 584
	долгосрочные активы к продаже	1213	36 302	19 694	1 038
5.6	Налог на добавленную стоимость по приобретенным ценностям	1220	905 761	878 364	1 189 950

5.7	Дебиторская задолженность	1230	143 819 236	130 525 626	88 220 242
	в том числе:				
	Дебиторская задолженность, срок погашения которой более 12 месяцев, в т.ч.	1231	17 213 487	6 733 901	7 188 963
	авансы выданные	12311	6 275 777	2 151 789	5 085 494
	расчеты с покупателями и заказчиками	12312	10 533 822	4 183 210	2 103 231
	Дебиторская задолженность, срок погашения которой менее 12 месяцев, в т.ч.	1232	126 605 749	123 791 725	81 031 279
	авансы выданные	12321	66 111 251	71 602 255	56 284 656
	расчеты с покупателями и заказчиками	12322	57 489 313	49 268 828	21 152 428
5.4	Финансовые вложения (за исключением денежных эквивалентов)	1240	910	260	260
5.10	Денежные средства и денежные эквиваленты	1250	61 605 750	39 777 534	47 610 816
5.9	Прочие оборотные активы	1260	835 809	585 341	220 262
	Итого по разделу II	1200	320 309 399	256 650 758	213 053 882
	<b>БАЛАНС</b>	1600	402 866 420	322 077 919	275 414 958

Пояснения	Наименование показателя	Код	На 31 декабря 2024 г.	На 31 декабря 2023 г.	На 31 декабря 2022 г.
	<b>ПАССИВ</b>				
	<b>III. КАПИТАЛ И РЕЗЕРВЫ</b>				
5.11	Уставный капитал (складочный капитал, уставный фонд, вклады товарищей)	1310	4 578	3 969	3 969
	Собственные акции, выкупленные у акционеров	1320	-	-	-
5.11	Дополнительно выпущенные акции	1330	133 034	3 668 225	816 007
5.11	Переоценка внеоборотных активов	1340	110 747	111 107	112 457
5.11	Добавочный капитал (без переоценки)	1350	50 458 375	44 804 956	44 804 956
5.11	Резервный капитал	1360	11	11	11
	Нераспределенная прибыль (непокрытый убыток)	1370	(48 785 486)	(34 184 783)	(18 368 897)
	в том числе: нераспределенная прибыль (непокрытый убыток) отчетного периода	1371	(14 599 288)	(15 817 236)	(14 307 899)
	нераспределенная прибыль (непокрытый убыток) прошлых лет	1372	(34 186 198)	(18 367 547)	(4 060 998)
	Итого по разделу III	1300	1 921 259	14 403 485	27 368 503
	<b>IV. ДОЛГОСРОЧНЫЕ ОБЯЗАТЕЛЬСТВА</b>				
5.12	Заемные средства	1410	123 878 938	99 110 537	84 207 258
	в том числе:				
	долгосрочные кредиты	1411	89 000 353	89 420 269	62 774 787
	долгосрочные займы	1412	34 877 895	9 688 886	21 425 563
5.18	Отложенные налоговые обязательства	1420	9 043 506	6 882 656	6 925 801
5.14	Оценочные обязательства	1430	1 778 394	1 990 946	2 488 557
5.8	Прочие обязательства	1450	63 257 985	24 017 475	17 722 227
	в том числе:				
	авансы полученные	1451	62 347 348	22 142 706	16 119 989
	арендные обязательства, подлежащие погашению более чем через 12 месяцев после отчетной даты	1452	910 637	1 874 769	1 586 555
	Итого по разделу IV	1400	197 958 823	132 001 614	111 343 843
	<b>V. КРАТКОСРОЧНЫЕ ОБЯЗАТЕЛЬСТВА</b>				
5.12	Заемные средства	1510	34 408 377	40 007 378	19 690 648
	в том числе:				
	краткосрочные кредиты	1511	25 045 187	14 984 234	12 040 200
	краткосрочные займы	1512	7 605 129	24 057 218	7 233 433
5.8	Кредиторская задолженность	1520	164 299 331	132 014 052	114 300 472
	в том числе:				
	расчеты с поставщиками и подрядчиками	1521	21 364 871	17 299 752	15 788 058
	авансы полученные	1522	109 106 959	108 373 546	95 767 831
	Доходы будущих периодов	1530	481	563	302
	в том числе:				
		1531	-	-	-
5.14	Оценочные обязательства	1540	4 278 149	3 650 827	2 711 190
	Прочие обязательства	1550	-	-	-
	Итого по разделу V	1500	202 986 338	175 672 820	136 702 612
	<b>БАЛАНС</b>	1700	402 866 420	322 077 919	275 414 958

Заместитель управляющего  
директора по экономике и  
финансам (по доверенности  
от 24.07.2023 № 77/1875-н/77-  
2023-8-840)

(подпись)

Курзанова Лариса  
Константиновна

(расшифровка подписи)

30 января 2025 г.





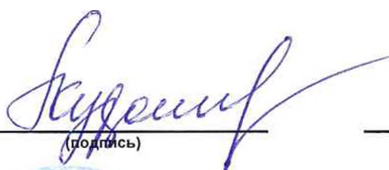
**Отчет о финансовых результатах**  
за Январь - Декабрь 2024 г.

		Форма по ОКУД	<b>Коды</b>		
		Дата (число, месяц, год)	<b>0710002</b>		
			<b>31</b>	<b>12</b>	<b>2024</b>
Организация	<b>Публичное акционерное общество «Авиационный комплекс им. С.В. Ильюшина»</b>	по ОКПО	<b>07545613</b>		
Идентификационный номер налогоплательщика		ИНН	<b>7714027882</b>		
Вид экономической деятельности	<b>Научные исследования и разработки в области естественных и технических наук прочие</b>	по ОКВЭД 2	<b>72.19</b>		
Организационно-правовая форма / форма собственности	<b>Публичные акционерные общества / Частная собственность</b>	по ОКОПФ / ОКФС	<b>12247</b>	<b>16</b>	
Единица измерения:	в тыс. рублей	по ОКЕИ	<b>384</b>		

Пояснения	Наименование показателя	Код	За Январь - Декабрь 2024 г.	За Январь - Декабрь 2023 г.
5.15	Выручка	2110	59 787 528	58 665 361
5.15	Себестоимость продаж	2120	(63 133 302)	(65 142 253)
	Валовая прибыль (убыток)	2100	(3 345 774)	(6 476 892)
5.15	Коммерческие расходы	2210	(1 089 736)	(1 924 810)
5.15	Управленческие расходы	2220	(5 894 895)	(4 900 972)
	Прибыль (убыток) от продаж	2200	(10 330 405)	(13 302 674)
5.16	Доходы от участия в других организациях	2310	10 006	401
5.16	Проценты к получению	2320	169 863	90 204
5.16	Проценты к уплате	2330	(10 205 398)	(6 185 939)
5.16	Прочие доходы	2340	4 299 706	7 302 664
5.16	Прочие расходы	2350	(9 166 281)	(6 373 980)
	Прибыль (убыток) до налогообложения	2300	(25 222 509)	(18 469 324)
5.18	Налог на прибыль	2410	10 233 556	2 576 658
	в том числе:			
	текущий налог на прибыль	2411	-	-
	отложенный налог на прибыль	2412	10 233 556	2 576 658
5.18	Прочее	2460	389 665	75 430
	Чистая прибыль (убыток)	2400	(14 599 288)	(15 817 236)

Пояснения	Наименование показателя	Код	За Январь - Декабрь 2024 г.	За Январь - Декабрь 2023 г.
	Результат от переоценки внеоборотных активов, не включаемый в чистую прибыль (убыток) периода	2510	(361)	(1 350)
	Результат от прочих операций, не включаемый в чистую прибыль (убыток) периода	2520	-	-
	Налог на прибыль от операций, результат которых не включается в чистую прибыль (убыток) периода	2530	-	-
	Совокупный финансовый результат периода	2500	(14 599 649)	(15 818 586)
5.17	Справочно	2900		
	Базовая прибыль (убыток) на акцию		(3)	(4)
	Разводненная прибыль (убыток) на акцию	2910	-	-

Заместитель управляющего  
директора по экономике и  
финансам (по доверенности  
от 24.07.2023 № 77/1875-н/77-  
2023-8-840)

  
(подпись)

Курзанова Лариса  
Константиновна  
(расшифровка подписи)

30 января 2025 г.



**Отчет об изменениях капитала**  
за Январь - Декабрь 2024 г.

Организация Публичное акционерное общество «Авиационный комплекс им. С.В. Ильюшина»

Идентификационный номер налогоплательщика \_\_\_\_\_

Вид экономической деятельности Научные исследования и разработки в области естественных и технических наук прочие

Организационно-правовая форма / форма собственности Публичные акционерные общества / Частная собственность

Единица измерения: в тыс. рублей

Форма по ОКУД	Коды		
Дата (число, месяц, год)	0710004		
	31	12	2024
по ОКПО	07545613		
ИНН	7714027882		
по ОКВЭД 2	72.19		
по ОКОПФ / ОКФС	12247	16	
по ОКЕИ	384		

**1. Движение капитала**

Наименование показателя	Код	Уставный капитал	Собственные акции, выкупленные у акционеров	Дополнительно выпущенные, оплаченные акции	Добавочный капитал	Резервный капитал	Нераспределенная прибыль (непокрытый убыток)	Итого
Величина капитала на 31 декабря 2022 г.	3100	3 969	-	816 007	44 917 413	11	(18 368 897)	27 368 503
<b>За 2023 г.</b>								
Увеличение капитала - всего:	3210	-	-	2 852 218	-	-	-	2 852 218
в том числе:								
чистая прибыль	3211	X	X	X	X	X	-	-
переоценка имущества	3212	X	X	X	-	X	-	-
доходы, относящиеся непосредственно на увеличение капитала	3213	X	X	X	-	X	-	-
дополнительный выпуск акций	3214	-	-	2 852 218	-	X	X	2 852 218
увеличение номинальной стоимости	3215	-	-	-	-	X	-	X
реорганизация юридического лица	3216	-	-	-	-	-	-	-
Уменьшение капитала - всего:	3220	-	-	-	-	-	(15 817 236)	(15 817 236)
в том числе:								
убыток	3221	X	X	-	X	X	(15 817 236)	(15 817 236)
переоценка имущества	3222	X	X	-	-	X	-	-
расходы, относящиеся непосредственно на уменьшение капитала	3223	X	X	-	-	X	-	-
уменьшение номинальной стоимости	3224	-	-	-	-	X	-	-
уменьшение количества акций	3225	-	-	-	-	X	-	-
реорганизация юридического лица	3226	-	-	-	-	-	-	-
дивиденды	3227	X	X	-	X	X	-	-



Наименование показателя	Код	Уставный капитал	Собственные акции, выкупленные у акционеров	Дополнительно выпущенные, оплаченные акции	Добавочный капитал	Резервный капитал	Нераспределенная прибыль (непокрытый убыток)	Итого
Изменение добавочного капитала	3230	X	X	X	(1 350)	-	1 350	X
Изменение резервного капитала	3240	X	X	X	X	-	-	X
Величина капитала на 31 декабря 2023 г.	3200	3 969	-	3 668 225	44 916 063	11	(34 184 783)	14 403 485
<u>За 2024 г.</u>								
Увеличение капитала - всего:	3310	609	-	(3 535 191)	5 653 419	-	-	2 118 837
в том числе:								
чистая прибыль	3311	X	X	X	X	X	-	-
переоценка имущества	3312	X	X	X	-	X	-	-
доходы, относящиеся непосредственно на увеличение капитала	3313	X	X	X	-	X	-	-
дополнительный выпуск акций	3314	609	-	(3 535 191)	5 653 419	X	X	2 118 837
увеличение номинальной стоимости	3315	-	-	-	-	X	-	X
реорганизация юридического лица	3316	-	-	-	-	-	-	-
Уменьшение капитала - всего:	3320	-	-	-	-	-	(14 601 063)	(14 601 063)
в том числе:								
убыток	3321	X	X	X	X	X	(14 599 288)	(14 599 288)
переоценка имущества	3322	X	X	X	-	X	-	-
расходы, относящиеся непосредственно на уменьшение капитала	3323	X	X	X	-	X	-	-
уменьшение номинальной стоимости	3324	-	-	-	-	X	-	-
уменьшение количества акций	3325	-	-	-	-	X	-	-
реорганизация юридического лица	3326	-	-	-	-	-	-	-
дивиденды	3327	X	X	X	X	X	-	-
Корректировки в связи с переходом на ФСБУ 14/2022 и ФСБУ 26/2020	3328	-	-	-	-	-	(1 775)	(1 775)
Изменение добавочного капитала	3330	X	X	X	(360)	-	360	X
Изменение резервного капитала	3340	X	X	X	X	-	-	X
Величина капитала на 31 декабря 2024 г.	3300	4 578	-	133 034	50 569 122	11	(48 785 486)	1 921 259

2. Корректировки в связи с изменением учетной политики и исправлением ошибок

Наименование показателя	Код	На 31 декабря 2022 г.	Изменения капитала за 2023 г.		На 31 декабря 2023 г.
			за счет чистой прибыли (убытка)	за счет иных факторов	
<b>Капитал - всего</b>					
до корректировок	3400	27 358 615	-	(12 889 115)	14 469 500
корректировка в связи с:					
изменением учетной политики	3410	-	-	-	-
исправлением ошибок	3420	9 888	(75 903)	-	(66 015)
после корректировок	3500	27 368 503	(75 903)	(12 889 115)	14 403 485
в том числе:					
нераспределенная прибыль (непокрытый убыток):					
до корректировок	3401	(18 378 785)	(15 741 333)	1 350	(34 118 768)
корректировка в связи с:					
изменением учетной политики	3411	-	-	-	-
исправлением ошибок	3421	9 888	(75 903)	-	(66 015)
после корректировок	3501	(18 368 897)	(15 817 236)	1 350	(34 184 783)
по другим статьям капитала					
до корректировок	3402	45 737 400	-	2 850 868	48 588 268
корректировка в связи с:					
изменением учетной политики	3412	-	-	-	-
исправлением ошибок	3422	-	-	-	-
после корректировок	3502	45 737 400	-	2 850 868	48 588 268





**3. Чистые активы**

Наименование показателя	Код	На 31 декабря 2024 г.	На 31 декабря 2023 г.	На 31 декабря 2022 г.
Чистые активы	3600	1 921 740	14 404 048	27 368 805



Заместитель управляющего  
директора по экономике и  
финансам (по доверенности от  
24.07.2023 № 77/1875-н/77-2023-  
8-840)

(подпись)

**Курзанова Лариса  
Константиновна**  
(расшифровка подписи)

30 января 2025 г.

**Отчет о движении денежных средств**  
за Январь - Декабрь 2024 г.

Организация **Публичное акционерное общество «Авиационный комплекс им. С.В. Ильюшина»** Форма по ОКУД **0710005**  
Идентификационный номер налогоплательщика **Ильюшина** Дата (число, месяц, год) **31 12 2024**  
Вид экономической деятельности **Научные исследования и разработки в области естественных и технических наук прочие** по ОКПО **07545613**  
ИНН **7714027882**  
ОКВЭД 2 **72.19**  
Организационно-правовая форма / форма собственности **Публичные акционерные общества / Частная собственность** по ОКОПФ / ОКФС  
Единица измерения: **в тыс. рублей** по ОКЕИ **384**

Коды		
0710005		
31	12	2024
07545613		
7714027882		
72.19		
12247	16	
384		

Наименование показателя	Код	За Январь - Декабрь 2024 г.	За Январь - Декабрь 2023 г.
<b>Денежные потоки от текущих операций</b>			
Поступления - всего	4110	107 935 859	56 206 848
в том числе:			
от продажи продукции, товаров, работ и услуг	4111	74 358 557	31 068 347
арендных платежей, лицензионных платежей, роялти, комиссионных и иных аналогичных платежей	4112	522 715	114 332
от перепродажи финансовых вложений	4113	-	-
арендных платежей, лицензионных платежей, роялти, комиссионных и иных аналогичных платежей (связанные стороны)	4114	11 398	2 763
от продажи продукции, товаров, работ и услуг (связанные стороны)	4115	24 322 017	6 008 629
от продажи продукции, товаров, работ и услуг (группа компаний ПАО ОАК)	4116	5 423 393	15 951 828
проценты к получению по неснижаемому остатку	4117	163 987	87 010
арендных платежей, лицензионных платежей, роялти, комиссионных и иных аналогичных платежей (группа компаний ПАО ОАК)	4118	408 777	28 631
прочие поступления	4119	2 725 015	2 945 308
Платежи - всего	4120	(100 785 389)	(97 169 530)
в том числе:			
поставщикам (подрядчикам) за сырье, материалы, работы, услуги	4121	(33 802 594)	(29 177 943)
в связи с оплатой труда работников	4122	(34 481 650)	(25 541 649)
процентов по долговым обязательствам	4123	(6 728 723)	(4 495 513)
налога на прибыль организаций	4124	-	-
транспортный налог, другие налоги, штрафы, пени, госпошлины	4125	(277 427)	(175 679)
поставщикам (подрядчикам) за сырье, материалы, работы, услуги (связанные стороны)	4126	(17 260 995)	(22 899 226)
налог на добавленную стоимость	4127	(1 891 021)	(4 105 675)
расчеты с подчетными лицами	4128	-	(153 116)
поставщикам (подрядчикам) за сырье, материалы, работы, услуги (группа компаний ПАО ОАК)		(4 461 725)	(8 907 416)
процентов по долговым обязательствам (связанные стороны)		(798 059)	(977 576)
комиссионные банка		(40 011)	(65 288)
прочие платежи	4129	(1 043 184)	(670 449)
Сальдо денежных потоков от текущих операций	4100	7 150 470	(40 962 682)
<b>Денежные потоки от инвестиционных операций</b>			
Поступления - всего	4210	94 173	2 804
в том числе:			
от продажи внеоборотных активов (кроме финансовых вложений)	4211	60 690	-
от продажи акций других организаций (долей участия)	4212	-	-
от возврата предоставленных займов, от продажи долговых ценных бумаг (прав требования денежных средств к другим лицам)	4213	-	-
дивидендов, процентов по долговым финансовым вложениям и аналогичных поступлений от долевого участия в других организациях	4214	10 006	1 827
прочие поступления	4219	23 477	977
Платежи - всего	4220	(5 506 476)	(4 198 725)
в том числе:			



в связи с приобретением, созданием, модернизацией, реконструкцией и подготовкой к использованию внеоборотных активов	4221	(5 363 276)	(2 711 936)
в связи с приобретением акций других организаций (долей участия)	4222	-	-
в связи с приобретением долговых ценных бумаг (прав требования денежных средств к другим лицам), предоставление займов другим лицам	4223	-	(26 257)
процентов по долговым обязательствам, включаемым в стоимость инвестиционного актива	4224	-	-
от продажи основных средств	4225	-	-
в связи с приобретением, созданием, модернизацией, реконструкцией и подготовкой к использованию внеоборотных активов (связанные стороны)	4226	(74 668)	(465 868)
в связи с приобретением, созданием, модернизацией, реконструкцией и подготовкой к использованию внеоборотных активов (группа компаний ПАО ОАК)	4227	(68 532)	(994 664)
прочие платежи	4229	-	-
Сальдо денежных потоков от инвестиционных операций	4200	(5 412 303)	(4 195 921)



Наименование показателя	Код	За Январь - Декабрь 2024 г.	За Январь - Декабрь 2023 г.
<b>Денежные потоки от финансовых операций</b>			
Поступления - всего	4310	55 334 302	7 260 807
в том числе:			
получение кредитов и займов	4311	47 850 969	-
денежных вкладов собственников (участников)	4312	-	-
от выпуска акций, увеличения долей участия	4313	917	-
от выпуска облигаций, векселей и других долговых ценных бумаг и др.	4314	-	-
получение кредитов и займов (связанные стороны)	4315	87 235	2 485 941
получение кредитов и займов ( группа компаний ПАО	4316	5 277 261	4 774 866
от выпуска акций, увеличение долей участия ПАО "ОАК"	4317	1 985 803	-
от выпуска акций, увеличение долей участия (связанные стороны)	4318	132 117	-
прочие поступления	4319	-	-
Платежи - всего	4320	(35 017 466)	(29 978 399)
в том числе:			
собственникам (участникам) в связи с выкупом у них акций (долей участия) организации или их выходом из состава участников	4321	-	-
на уплату дивидендов и иных платежей по распределению прибыли в пользу собственников	4322	-	-
в связи с погашением (выкупом) векселей и других долговых ценных бумаг, возврат кредитов и займов	4323	(27 128 361)	(26 348 283)
в связи с погашением (выкупом) векселей и других долговых ценных бумаг, возврат кредитов и займов (связанные стороны)	4324	(7 849 105)	(2 681 754)
на уплату дивидендов и иных платежей по распределению прибыли в пользу собственников	4325	-	(283 500)
в связи с погашением (выкупом) векселей и других долговых ценных бумаг, возврат кредитов и займов (ПАО ОАК)	4326	-	(664 862)
лизинговые платежи	4327	(40 000)	-
прочие платежи	4329	-	-
Сальдо денежных потоков от финансовых операций	4300	20 316 836	(22 717 592)
Сальдо денежных потоков за отчетный период	4400	22 055 003	(67 876 195)
Остаток денежных средств и денежных эквивалентов на начало отчетного периода	4450	39 777 534	47 610 816
Остаток денежных средств и денежных эквивалентов на конец отчетного периода	4500	61 605 750	(20 322 975)
Величина влияния изменений курса иностранной валюты по отношению к рублю	4490	(226 787)	(57 596)

Заместитель управляющего  
директора по экономике и  
финансам (по доверенности  
от 24.07.2023 № 77/1875-н/77-  
2023-8-840)

(подпись)

Курзанова Лариса  
Константиновна  
(расшифровка подписи)

30 января 2025 г.



**ПОЯСНЕНИЯ  
К БУХГАЛТЕРСКОМУ БАЛАНСУ  
И ОТЧЕТУ О ФИНАНСОВЫХ РЕЗУЛЬТАТАХ  
ПУБЛИЧНОГО АКЦИОНЕРНОГО ОБЩЕСТВА  
«АВИАЦИОННЫЙ КОМПЛЕКС ИМ. С.В. ИЛЬЮШИНА»  
(ПАО «Ил»)  
ЗА 2024 Г.**

г. Москва 2024 г.





## Оглавление

1. Общие сведения .....	3
1.1. Основные виды деятельности Общества .....	3
1.2. Сведения о размере и структуре уставного капитала Общества .....	4
1.3. Сведения об акционерах Общества .....	5
1.4. Сведения о филиалах и представительствах Общества.....	6
1.5. Сведения о численности работников.....	6
1.6. Информация о составе членов исполнительных и контрольных органов .....	7
1.7. Сведения о реестродержателе. ....	8
1.8. Сведения об аудиторе .....	8
2. Основные положения учетной политики .....	8
3. Изменения учетной политики в следующем периоде.....	14
4. Информация о последствиях ретроспективного отражения изменений.....	15
5. Раскрытие информации об отдельных показателях бухгалтерской (финансовой) отчетности.....	17
5.1. Нематериальные активы .....	18
5.2. Запасы.....	27
5.3. Основные средства .....	35
5.4. Финансовые вложения .....	42
5.4.1 Долгосрочные финансовые вложения .....	42
5.4.2 Резерв под обесценение финансовых вложений .....	44
5.4.3 Доход от долевого участия .....	44
5.4.4 Краткосрочные финансовые вложения .....	45
5.4.5 Информация по финансовым вложениям, по которым не определяется текущая рыночная стоимость .....	45
5.4.6 Информация о финансовых вложениях, находящихся в залоге .....	45
5.5. Прочие внеоборотные активы .....	45
5.6. Налог на добавленную стоимость.....	45
5.7. Дебиторская задолженность.....	46
5.8. Кредиторская задолженность.....	49
5.9. Прочие оборотные активы.....	49
5.10. Информация о движении денежных средств .....	52
5.11. Капитал и резервы .....	53
5.12. Кредиты и займы .....	55
5.13. Обеспечение обязательств .....	57
5.14. Оценочные обязательства.....	58
5.15. Выручка и расходы по обычным видам деятельности .....	59
5.16. Прочие доходы и расходы .....	62
5.17. Прибыль на акцию.....	65
5.18. Налог на прибыль .....	66
5.19. Информация о связанных сторонах.....	67
5.20. Условные факты хозяйственной деятельности .....	72
5.21. Информация о рисках хозяйственной деятельности.....	72
5.22. События после отчетной даты .....	73
6. Информация, сопутствующая бухгалтерской (финансовой) отчетности .....	74
6.1. Сведения о чистых активах Общества .....	74
6.2. Информация о непрерывности деятельности .....	74

## 1. Общие сведения

Полное фирменное наименование

Публичное Акционерное Общество "Авиационный комплекс им. С.В. Ильюшина"

Юридический адрес: 125190 г. Москва, Ленинградский пр-т, д. 45 «Г»

Сокращенное фирменное наименование ПАО «Ил»

Место нахождения и почтовый адрес 125190 г. Москва, Ленинградский пр-т, д. 45 «Г»

Код ОКПО 07545613

Идентификационный номер /код постановки на учет налогоплательщика

7714027882 / 771401001

Код ОКАТО 45277598000

Код ОКТМО 45348000

Код ОКФС 16

Код ОКОПФ 12247

Общество зарегистрировано 11 ноября 1994 года. Свидетельство о государственной регистрации № 008.529 от 11.11.1994 г. выдано Государственным учреждением Московской регистрационной палаты.

Общество внесено в Единый государственный реестр юридических лиц за основным государственным регистрационным номером 1027739118659. Свидетельство о внесении записи в Единый государственный реестр юридических лиц выдано 27.08.2002 года Межрайонной инспекцией МНС России № 39 по г. Москве.

Общество имеет лицензии на следующие основные виды деятельности:

- на разработку, производство, испытание и ремонт АТ, за исключением беспилотных авиационных систем и (или) их элементов, включающих беспилотные гражданские воздушные суда с максимальной взлетной массой 30 килограммов и менее;
- на разработку, производство, испытание, установку, монтаж, техническое обслуживание, ремонт, утилизацию и реализацию вооружения и военной техники;
- на сервисное обслуживание вооружения и военной техники;
- о праве осуществлять внешнеторговую деятельность в отношении продукции военного назначения;
- иные лицензии, необходимые для осуществления Обществом деятельности, подлежащей лицензированию.

Бухгалтерская отчетность Общества сформирована в соответствии с российскими правилами составления бухгалтерской отчетности.

### 1.1. Основные виды деятельности Общества

Общество осуществляет в установленном законодательством Российской Федерации порядке следующие виды деятельности:

- проведение научно-исследовательских и опытно-конструкторских работ по созданию авиационной, космической, аэростатической, специальной техники, в том числе авиационной техники военного и двойного назначения;
- проведение научно-исследовательских и опытно-конструкторских работ в области новых технологий и внедрение их в производство;
- производство и/или серийное производство, сопровождение эксплуатации, техническое обслуживание, испытания, доработка, переоборудование, ремонт, модернизация,

гарантийное и сервисное обслуживание авиационной техники, систем и агрегатов авиационной техники, в том числе авиационной техники военного и двойного назначения;

- проведение летных и испытательных работ при создании, доработке, переоборудовании, ремонте, модернизации и сервисном обслуживании авиационной техники, в том числе авиационной техники военного и двойного назначения;

- проведение научно-исследовательских и опытно-конструкторских работ в области создания новых образцов испытательного оборудования, стендов;

- реализация авиационной техники, оборудования, компонентов оборудования и запасных частей, а также объектов авиационной инфраструктуры и технических средств, связанных с обслуживанием и эксплуатацией авиационной техники, в том числе военного и двойного назначения;

- осуществление работ и оказание услуг по послепродажному обслуживанию, эксплуатации, ремонту, модернизации, продлению ресурса и переоборудованию авиационной техники, в том числе авиационной техники военного и двойного назначения;

- производство, реализация, ремонт, техническое обслуживание, утилизация вооружения и военной техники;

- деятельность по обеспечению авиационной безопасности;

- осуществление внешнеэкономической деятельности;

- деятельность по наземному обслуживанию воздушных судов;

- передача в аренду зданий, оборудования и транспортных средств;

- решение задач социального, бытового и культурного развития трудового коллектива.

- иные виды деятельности, в соответствии с Уставом.

## **1.2. Сведения о размере и структуре уставного капитала Общества**

В соответствии с Уставом уставный капитал ПАО «Ил» на 31 декабря 2024 г. составляет 4 578 472 рубля и разделён на 4 578 472 обыкновенные акции номинальной стоимостью 1 рубль каждая.

Действующий Устав ПАО «Ил» утвержден на основании решения Общего собрания акционеров ПАО «Ил» от 20 июня 2024 года (протокол от 21 июня 2024 года №44).

В Обществе завершена процедура эмиссии акций дополнительного выпуска (регистрационный номер выпуска 1-01-02332-A-012D от 30.08.2024г.) на основании решения внеочередного общего собрания акционеров от 06.09.2022г. (Протокол от 07.09.2022г. № 41) об увеличении уставного капитала Общества путем размещения дополнительных акций в количестве акций – 1 000 000 штук, номинальной стоимостью 1 рубль каждая. Способ размещения – закрытая подписка, цена размещения – 9 276,29 рублей.

Дата окончания размещения ценных бумаг - 15.08.2024г.

В соответствии с решением Банка России от 13.09.2024 осуществлена государственная регистрация отчета об итогах дополнительного выпуска обыкновенных акций ПАО «Ил».

Общее количество размещенных акций ПАО «Ил» по состоянию на 15.08.2024г. составляло 609 514 шт. обыкновенных акций.

По состоянию на 15.08.2024г. акции в количестве 609 514 штук приобретены и полностью оплачены ПАО «ОАК». Объем поступлений за размещенные ценные бумаги составил 5 654 028 623 рублей.



Изменения в Устав №1 в части увеличения уставного капитала Общества зарегистрированы 03 октября 2024 года.

В Обществе проводится процедура эмиссии акций дополнительного выпуска (государственный регистрационный номер выпуска 1-01-02332-A-013D от 09.10.2024г.) на основании решения внеочередного общего собрания акционеров от 30.08.2024г. (Протокол от 02.09.2024г. №45) об увеличении уставного капитала Общества путем размещения дополнительных акций в количестве акций – 25 000 000 штук, номинальной стоимостью 1 рубль каждая. Способ размещения – закрытая подписка, цена размещения – 1 635,33 рублей.

В рамках осуществления акционерами преимущественного права приобретения акций Общества были приобретены и полностью оплачены 561 штука акций Общества на сумму 917 420,13 рублей.

По закрытой подписке были приобретены и полностью оплачены акции Общества Государственной корпорацией «Ростех» в количестве 2 штук на сумму 3 270,66 рублей.

Общий объем поступлений за размещенные ценные бумаги составил 920 690,79 рублей.

Дата окончания размещения ценных бумаг - дата внесения в реестр владельцев ценных бумаг эмитента записи о переходе прав собственности на последнюю ценную бумагу настоящего дополнительного выпуска, но не позднее 30.04.2025г.

### 1.3.Сведения об акционерах Общества

По состоянию на 31.12.2024 года в реестре акционеров Общества зарегистрировано 11 497 счетов, из них юридических лиц – 34 (в т.ч. номинальных держателей – 7, доверительный управляющий – 1), счет неустановленных лиц –1, физических лиц – 11340, счета общей собственности – 122.

Крупным держателем акций по состоянию на конец 2024 года является:

**Публичное акционерное общество «Объединенная авиастроительная корпорация» (ПАО «ОАК»)** – акционер Общества. На конец отчетного периода в реестре акционеров Общества на лицевом счете акционера зарегистрировано 99,073145% размещенных акций Общества, номинальной стоимостью 1 рубль.

По состоянию на 31.12.2024 года ПАО «ОАК» контролируется Государственной корпорацией по содействию разработке, производству и экспорту высокотехнологичной промышленной продукции «Ростех», которой принадлежит 90,049192% акций.

По состоянию на 31.12.2023 года в реестре акционеров Общества зарегистрировано 11 494 счетов, из них юридических лиц – 25 (в т.ч. номинальных держателей – 2, доверительный управляющий – 1), счет неустановленных лиц –1, физических лиц – 11344, счета общей собственности – 121.

Крупным держателем акций по состоянию на конец 2023 года является:

**Публичное акционерное общество «Объединенная авиастроительная корпорация» (ПАО «ОАК»)** – акционер Общества. На конец отчетного периода в реестре акционеров Общества на лицевом счете акционера зарегистрировано 99,020988% размещенных акций Общества, номинальной стоимостью 1 рубль.

По состоянию на 31.12.2023 года ПАО «ОАК» контролируется Государственной корпорацией по содействию разработке, производству и экспорту высокотехнологичной промышленной продукции «Ростех», которой принадлежит 91,978442% акций.

#### 1.4.Сведения о филиалах и представительствах Общества

**Наименование филиала:** Филиал ПАО «Ил» в г. Жуковском

**Место нахождения:** 140185, Российская Федерация, Московская область, г. Жуковский, улица Туполева, дом 2.

**Наименование филиала:** Центр подготовки кадров (ЦПК ПАО «Ил»)

**Место нахождения:** 141894, Российская Федерация, Московская область, р-н Дмитровский, д. Каменка.

**Наименование филиала:** Филиал Публичного акционерного общества «Авиационный комплекс им. С.В. Ильюшина» в г. Ахтубинске-7.

**Место нахождения:** 416500, Астраханская область, м.р-н Ахтубинский, г.п. город Ахтубинск, г. Ахтубинск-7

**Наименование филиала:** Филиал Публичного акционерного общества «Авиационный комплекс им. С.В. Ильюшина»-ВАСО

**Место нахождения:** 394029, Российская Федерация, Воронежская область, г.о. город Воронеж, г. Воронеж, ул. Циолковского, д. 27

**Наименование филиала:** Филиал Публичного акционерного общества «Авиационный комплекс им. С.В. Ильюшина»-Авиастар

**Место нахождения:** 432072, Российская Федерация, Ульяновская область, г.о. г. Ульяновск, Пр-кт Антонова, зд.1, к.8/2

**Наименование филиала:** Филиал Публичного акционерного общества «Авиационный комплекс им. С.В. Ильюшина» - ЭМЗ им. В.М. Мясничева

**Место нахождения:** 140182, Российская Федерация, Московская область, г.о. Жуковский, г. Жуковский, ул. Наркомвод, д. 7

#### Представительство:

**Наименование представительства:** Представительство ПАО «Ил» в Республике Узбекистан.

**Место нахождения:** 700016, Республика Узбекистан, город Ташкент, улица Элбек, дом 61, территория государственно-акционерного общества «Ташкентское авиационное производственное объединение им. В.П. Чкалова».

#### 1.5.Сведения о численности работников

Численность работников предприятия по виду найма «Основная работа» (без внутренних и внешних совместителей) на 31.12.2024 года составила 23 120 человека, в том числе по группам категорий:

- Руководители – 3 294;
- Специалисты – 7 307;
- Рабочие основные – 8 858;
- Рабочие вспомогательные – 3 661.

За 2024 год численность работников предприятия по виду найма «Основная работа» увеличилась на 2 626 человек (включая филиалы) в том числе:

- Руководители – увеличение на 159 человек;
- Специалисты – увеличение на 681 человек;
- Рабочие основные – увеличение на 1 167 человек;
- Рабочие вспомогательные – увеличение на 619 человек





\* Численность работников предприятия по виду найма «Основная работа» (без внутренних и внешних совместителей) на 31.12.2023 года составила 20 494 человека, в том числе по группам категорий:

- Руководители – 3 135;
- Специалисты – 6 626;
- Рабочие основные – 7 691;
- Рабочие вспомогательные – 3 042.

За 2023 год численность работников предприятия по виду найма «Основная работа» увеличилась на 1 703 человек (включая филиалы) в том числе:

- Руководители – увеличение на 209 человек;
- Специалисты – увеличение на 316 человек;
- Рабочие основные – увеличение на 1 295 человек;
- Рабочие вспомогательные – уменьшение на 117 человек

Заработная плата выплачивается 2 раза в месяц, фактов нарушения сроков выплаты заработной платы в 2024 году не имеется, просроченной задолженности по выплате заработной платы, перечислению НДФЛ и страховых взносов нет.

### **1.6. Информация о составе членов исполнительных и контрольных органов**

#### Единоличный исполнительный орган на 31 декабря 2024 г.

Полномочия единоличного исполнительного органа Общества на основании решения Годового общего собрания акционеров от 21.06.2023 (Протокол № 43 от 22.06.2023г.) переданы управляющей организации – Публичному акционерному обществу «Объединенная авиастроительная корпорация» (ПАО «ОАК») ИНН: 7708619320, ОГРН: 1067759884598.

#### Совет директоров ПАО «Ил» на 31 декабря 2024 г.

1. Блощинский Дмитрий Владимирович – Заместитель Генерального директора по производству и техническому развитию ПАО «ОАК»;
2. Богинский Андрей Иванович;
3. Бренерман Даниил Михайлович - Управляющий директор ПАО «Ил»;
4. Демидов Алексей Владимирович – Заместитель Генерального директора по экономике и финансам ПАО «ОАК»;
5. Коносов Сергей Николаевич - Заместитель Генерального директора по правовому обеспечению и корпоративному развитию ПАО «ОАК»;
6. Никитин Николай Федорович - Первый заместитель Генерального конструктора ПАО «ОАК» - директор департамента проектирования;
7. Нуштаев Дмитрий Юрьевич – Директор Департамента управления авиационными программами ПАО «ОАК»;
8. Слюсарь Юрий Борисович – (выбыл из состава Совета директоров);
9. Ярковой Сергей Владимирович – Первый заместитель Генерального директора ПАО «ОАК», **Председатель Совета директоров ПАО «Ил».**

#### Информация о лицах, входящих в состав Ревизионной комиссии на 31 декабря 2024 г.

1. Абызов Михаил Вячеславович – Руководитель направления проверок и ревизий ФХД организаций Группы ОАК Департамента внутреннего аудита ПАО «ОАК»;

2. Климетенко Светлана Николаевна – Руководитель проектов 2 категории направления внутреннего аудита Департамента внутреннего аудита ПАО «ОАК»;

3. Поповичева Ольга Викторовна – Руководитель проектов 1 категории направления внутреннего аудита Департамента внутреннего аудита ПАО «ОАК».

### **1.7.Сведения о реестродержателе.**

Деятельность по ведению реестра акционеров Общества осуществляет Акционерное общество «РТ-Регистратор» (АО «РТ-Регистратор»). Место нахождения: 119049, г. Москва, ул. Донская, д.13, эт.1А, пом. XII, ком.11. ИНН: 5407175878. ОГРН: 1025403189790. Лицензия на осуществление деятельности по ведению реестра владельцев ценных бумаг № 045-13966-000001 от 19 марта 2004 года выдана Федеральной комиссией по рынку ценных бумаг России.

### **1.8.Сведения об аудиторе**

Проверку финансово-хозяйственной деятельности Общества проводит Общество с ограниченной ответственностью «Интерком-Аудит» (ООО «Интерком-Аудит»). Юридический адрес: 125124, г. Москва, 3-я ул. Ямского поля, д. 2, корп. 13, эт. 7, пом. XV, ком. 6.

ООО «Интерком-Аудит» является членом Саморегулируемой организации аудиторов Ассоциации «Содружество», дата включения в реестр аудиторов и аудиторских организаций СРО АСС 15.12.2016 г., ОРНЗ 11606074492, Свидетельство № 9036. Вознаграждение аудиторской организации за обязательный аудит составляет 1 243 960,84 рублей в том числе НДС.

## **2. Основные положения учетной политики**

Учетная Политика на 2024 г., избранная обществом, утверждена приказом ПАО «Ил» от 20 декабря 2023 г № 543 (в редакции приказов 11 апреля 2024 г № 117, от 07.06.2024 г № 184).

### **Организация бухгалтерского учета**

Бухгалтерский учет осуществляется Главной бухгалтерией общества в соответствии с Законом о бухгалтерском учете №402-ФЗ от 06.12.2011, ФСБУ, международными стандартами финансовой отчетности, корпоративными стандартами бухгалтерского учета и отчетности ПАО «ОАК», Едиными принципами корпоративной учетной политики для формирования бухгалтерской (финансовой) отчетности Государственной корпорации «Ростех», «Положением по ведению бухгалтерского учета и бухгалтерской отчетности в Российской Федерации», утвержденным Приказом Минфина РФ от 29.07.1998 № 34н, и другими нормативными документами по бухгалтерскому учету.

Филиалы Общества, выделенные на отдельный баланс:

– Филиал ПАО «Авиационный комплекс им. С.В. Ильюшина» - ВАСО (г. Воронеж),

– Филиал ПАО «Авиационный комплекс им. С.В. Ильюшина» - Авиастар (г.Ульяновск),

– Филиал ПАО «Авиационный комплекс им. С.В. Ильюшина» - ЭМЗ им. В.М. Мясищева (г. Жуковский).

Бухгалтерский и налоговый учет в указанных Филиалах ведется самостоятельно в соответствии с Учетной политикой ПАО «Ил» и Приложением № 6 к Учетной политике ПАО «Ил» «Регламент бухгалтерского и налогового учёта внутрихозяйственных расчетов». Сводная отчетность общества в целом формируется в головном подразделении ПАО «Ил» (г. Москва).

Инвентаризация проводится в соответствии с Методическими указаниями по инвентаризации имущества и финансовых обязательств, утвержденными Приказом Минфина РФ №49 от 13.06.1995г.

### **Бухгалтерский учет нематериальных активов**

Бухгалтерский учет нематериальных активов ведется в соответствии с ФСБУ 14/2022 «Нематериальные активы», утвержденным Приказом Минфина РФ от 30.05.2022г. №86н.

Затраты на приобретение активов, отвечающих критериям признания НМА, но имеющих стоимость менее 100.000 рублей за единицу, признаются расходами по обычным видам деятельности (себестоимость, управленческие, коммерческие расходы в зависимости от целей, в которых нематериальные активы предполагается использовать) того периода, в котором завершены капитальные вложения, связанные с приобретением, созданием этих активов.

Стоимостной лимит не устанавливается в отношении изобретений, полезных моделей, промышленных образцов, секретов производства (ноу-хау), а также зарегистрированных в государственных реестрах Федеральной службы по интеллектуальной собственности программ для ЭВМ, баз данных и топологий интегральных микросхем.

Стоимость НМА с определенным сроком полезного использования погашается посредством начисления амортизации в течение срока их полезного использования. Амортизация нематериальных активов производится линейным способом. По отдельным нематериальным активам может быть использован способ списания стоимости пропорционально объему продукции (работ).

Сроки полезного использования НМА определяются Обществом исходя из следующих положений:

- по правам, приобретенным на основе патентов, свидетельств и иных аналогичных охранных документов, содержащих сроки их действия, или имеющих законодательно установленные сроки действия – исходя из срока, зафиксированного в таком документе;
- по правам, приобретенным на основе авторских договоров, договоров отчуждения исключительных прав и иных аналогичных договоров, содержащих конкретные сроки, на которые приобретается нематериальный актив – исходя из сроков, указанных в таком договоре;
- по иным объектам нематериальных активов – исходя из ожидаемого срока использования объекта, в течение которого Общество может получать экономические выгоды от использования данного актива.

Срок полезного использования устанавливается действующей Комиссией по поступлению и выбытию НМА, утвержденной приказом руководителя Общества. Срок полезного использования НМА ежегодно проверяется Обществом на необходимость его уточнения.

НМА, по которым невозможно надежно определить срок полезного использования, считаются НМА с неопределенным сроком полезного использования. По НМА с неопределенным сроком полезного использования амортизация не начисляется.

В отношении НМА с неопределенным сроком полезного использования Общество ежегодно рассматривает наличие факторов, свидетельствующих о невозможности надежно определить срок полезного использования данного актива. В случае прекращения существования указанных факторов Общество определяет срок полезного использования данного НМА. Возникшие в связи с этим корректировки отражаются в бухгалтерском учете как изменения в оценочных значениях.

Общество проверяет нематериальные активы на обесценение ежегодно перед составлением годовой отчетности силами постоянно действующих комиссий по поступлению, оценке и выбытию внеоборотных активов. Результат теста на обесценение оформляется актом с приложением документов, обосновывающих расчет возмещаемой суммы. Также проверка на обесценение ВНА может осуществляться с привлечением независимого оценщика. Общество



при проведении теста на обесценение руководствуется порядком, определенным Международным стандартом финансовой отчетности (IAS) 36 «Обесценение активов», Международным стандартом финансовой отчетности (IFRS) 13 «Оценка справедливой стоимости» и Руководством Государственной корпорации «Ростех» по проведению тестов на обесценение внеоборотных активов на конец отчетного периода (Приложение 2 к Единым принципам корпоративной учетной политики для формирования бухгалтерской (финансовой) отчетности по ФСБУ Государственной Корпорации «Ростех»).

Бухгалтерский учет затрат на выполнение научно-исследовательских (НИР) и опытно-конструкторских и технологических работ (ОКР) осуществляется в соответствии с разделом П.1 ФСБУ 26/2020 «Капитальные вложения», утвержденным Приказом Минфина РФ от 17.09.2020г. №204н.

Общество подразделяет процесс выполнения НИОКР на две стадии:

- 1) стадию исследований (НИР);
- 2) стадию разработки (ОКР).

Затраты на исследования (НИР) признаются расходами в момент их осуществления с отнесением на финансовые результаты того периода, в котором были понесены соответствующие затраты.

Затраты на осуществление разработок (ОКР) могут быть капитализированы при соблюдении одновременно следующих условий:

- а) осуществимо завершение создания объекта нематериальных активов и доведение его до состояния, пригодного к использованию в запланированных целях;
- б) у организации имеется намерение завершить создание объекта нематериальных активов;
- в) у Общества имеются намерение и возможность использовать объект нематериальных активов;
- г) понесенные затраты обеспечат получение в будущем экономических выгод (в частности, имеется рынок сбыта продукции (работ, услуг), производимой (выполняемых, оказываемых) с использованием создаваемого объекта нематериальных активов, либо рынок сбыта создаваемого объекта нематериальных активов, либо известны способы использования создаваемого нематериального актива в Обществе);

д) у Общества имеются необходимые и достаточные материальные, финансовые и другие ресурсы для завершения создания и использования объекта нематериальных активов (например, имеются бизнес-планы, показывающие требуемые технические, финансовые и прочие ресурсы и способность Общества обеспечить наличие таких ресурсов);

е) определена сумма затрат, необходимых для создания объекта нематериальных активов и доведения его до состояния, пригодного к использованию в запланированных целях.

Выполнение вышеперечисленных условий должно быть подтверждено Актом заседания комиссии по НИОКРТ или заключением НТС Общества. По итогам рассмотрения результата ОКР комиссия оформляет Акт сдачи-приемки результатов ОКР, в котором устанавливает срок полезного использования ОКР, исходя из ожидаемого срока использования полученных результатов, в течение которого Общество будет получать экономические выгоды (доход).

### **Бухгалтерский учет основных средств**

Учет основных средств осуществляется в соответствии с ФСБУ 6/2020.

При выполнении критериев признания в состав амортизируемых основных средств включаются объекты, независимо от стоимости, следующих видов:

- Земельные участки
- Здания и сооружения
- Транспортные средства.

Затраты на приобретение, создание активов, стоимостью за единицу ниже установленного лимита, признаются расходами по обычным видам деятельности (себестоимость, управленческие или коммерческие расходы в зависимости от целей, для которых ОС предполагается использовать) периода, в котором завершены капитальные вложения, связанные с приобретением, созданием этих активов.

В целях обеспечения надлежащего контроля наличия и движения несущественных активов организуется их учет:

- активы стоимостью менее 100 тыс. руб. учитываются на забалансовых счетах по всем группам, кроме:

- Канцелярские принадлежности;
- Инструменты и хозяйственный инвентарь;
- Средства связи (телефоны, гарнитура, и т.п.).

Контроль над сохранностью вышеуказанных групп осуществляется без участия бухгалтерской службы уполномоченными лицами Общества на местах хранения и использования.

Срок полезного использования, размер ликвидационной стоимости и способ начисления амортизации устанавливаются действующей Комиссией по поступлению, оценке и выбытию внеоборотных активов, утвержденной приказом руководителя Общества.

Общество проверяет основные средства на обесценение ежегодно перед составлением годовой отчетности силами постоянно действующих комиссий по поступлению, оценке и выбытию внеоборотных активов. Результат теста на обесценение оформляется актом с приложением документов, обосновывающих расчет возмещаемой суммы. Также проверка на обесценение ВНА может осуществляться с привлечением независимого оценщика. Общество при проведении теста на обесценение руководствуется порядком, определенным Международным стандартом финансовой отчетности (IAS) 36 «Обесценение активов», Международным стандартом финансовой отчетности (IFRS) 13 «Оценка справедливой стоимости» и Руководством Государственной корпорации «Ростех» по проведению тестов на обесценение внеоборотных активов на конец отчетного периода (Приложение 2 к Единым принципам корпоративной учетной политики для формирования бухгалтерской (финансовой) отчетности по ФСБУ Государственной Корпорации «Ростех»).

### **Бухгалтерский учет запасов**

Бухгалтерский учет запасов ведется в соответствии с ФСБУ 5/2019 «Запасы», утвержденным Приказом Минфина РФ от 15.11.2019г. №180н.

Общество классифицирует запасы в следующих группах:

- сырье и материалы;
- затраты в незавершенном производстве;
- готовая продукция;
- товары для перепродажи;
- товары отгруженные;
- объекты недвижимого имущества, приобретенные или созданные (находящиеся в процессе создания) для продажи в ходе обычной деятельности Общества;
- объекты интеллектуальной собственности, приобретенные или созданные (находящиеся в процессе создания) для продажи в ходе обычной деятельности Общества;
- прочие запасы и затраты.

Специальная оснастка и специальная одежда, в отношении которой выполняются условия признания в качестве основных средств, учитываются в составе основных средств. Специальная оснастка и специальная одежда, в отношении которой не выполняются условия признания в качестве запасов, учитываются в составе запасов.

Запасы принимаются к бухгалтерскому учету по фактическим расходам на их приобретение (создание). Транспортно-заготовительные расходы (ТЗР) принимаются к учету путем непосредственного (прямого) включения ТЗР в фактическую себестоимость запасов.



Готовая продукция отражается в бухгалтерском учете по фактической производственной себестоимости, включающей затраты, связанные с использованием в процессе производства основных средств, сырья, материалов, топлива, энергии, трудовых ресурсов и других затрат на производство продукции.

При отпуске запасов в производство и ином выбытии их оценка производится:

- **По себестоимости каждой единицы запаса.** Данный способ применяется при списании запасов, которые не могут обычным образом заменять друг друга: ПКИ (покупные комплектующие изделия) и ППФ (покупные полуфабрикаты), приобретенные в рамках выполнения конкретного гособоронзаказа, двигатели, специальная оснастка, а также при реализации готовой продукции основных продуктовых программ. Данный способ также применяется к запасам, которые подлежат особому учету: драгоценные металлы, драгоценные камни и т.п.

- **По средней (средневзвешенной) себестоимости.** Данный способ применяется ко всем остальным запасам, не перечисленным выше.

Запасы оцениваются на отчетную дату по наименьшей из следующих величин:

- а) фактическая себестоимость запасов;
- б) чистая стоимость продажи запасов.

Резерв под обесценение запасов создается ежегодно по результатам инвентаризации, проведенной перед составлением годовой бухгалтерской отчетности, в соответствии с Регламентом проведения проверки на обесценение запасов (Приложение № 7 к Учетной политике).

Сумма резерва на обесценение запасов признается расходом по обычным видам деятельности или прочим расходом в зависимости от того, какие расходы в будущем вероятнее всего сформирует стоимость обесцениваемых запасов.

### **Бухгалтерский учет финансовых вложений**

К финансовым вложениям относятся активы, отвечающие требованиям, изложенным в ПБУ 19/02 «Учет финансовых вложений» утвержденном Приказом Минфина РФ от 10.12.2002г. № 126н.

Финансовые вложения принимаются к бухгалтерскому учету по первоначальной стоимости.

Для целей последующей оценки финансовые вложения подразделяются на две группы:

- финансовые вложения, по которым можно определить текущую рыночную стоимость;
- финансовые вложения, по которым их текущая рыночная стоимость не определяется.

Финансовые вложения, по которым можно определить текущую рыночную стоимость, отражаются в бухгалтерском учете на конец каждого квартала по текущей рыночной стоимости путем корректировки их оценки на предыдущую отчетную дату. Разница между предыдущей и текущей оценкой финансовых вложений отражается в составе прочих доходов или расходов Общества в корреспонденции со счетом учета финансовых вложений. При выбытии финансовых вложений, по которым определена текущая рыночная стоимость, их стоимость определяется исходя из последней оценки.

Финансовые вложения, по которым не определяется текущая рыночная стоимость, подлежат отражению в бухгалтерском учете на отчетную дату по первоначальной стоимости, за исключением ситуаций, при которых возникают условия устойчивого снижения стоимости финансовых вложений. При наличии устойчивого снижения стоимости финансовых вложений, Общество образует резерв под обесценение финансовых вложений на величину разницы между учетной стоимостью и расчетной стоимостью таких финансовых вложений. При выбытии финансовых вложений, по которым не определена текущая рыночная стоимость, их стоимость определяется по первоначальной стоимости каждой единицы бухгалтерского учета.

Расчет оценки долговых ценных бумаг и предоставленных займов по дисконтированной стоимости не производится.

### **Бухгалтерский учет расходов**

Расходы Общества в зависимости от их характера, условий осуществления и направлений деятельности подразделяются на:

- расходы по обычным видам деятельности;
- прочие расходы.

Расходы по обычным видам деятельности – расходы, связанные с производством и продажей продукции, приобретением и продажей товаров, выполнением работ или оказанием услуг.

Прочие расходы – другие статьи расходов, которые не являются расходами по обычным видам деятельности.

Производственную себестоимость Общество определяет, как сумму прямых и косвенных (общепроизводственных) расходов. К косвенным расходам относятся производственные затраты, которые в момент возникновения напрямую нельзя соотнести с конкретной единицей калькулирования выпускаемой продукции (работ, услуг). Общепроизводственные расходы каждого подразделения (цеха) ежемесячно полностью подлежат распределению по заказам на счета основного производства (20 счет), вспомогательного производства (23 счет) и брака в производстве (28 счет) пропорционально заработной плате основного производственного персонала.

Учет затрат на производство ведется позаказным методом. Объектом учета является отдельный производственный заказ. Заказ открывается на отдельное изделие или группу однородных изделий (работ, услуг). Под однородными изделиями понимаются изделия, близкие между собой по конструкции и имеющие большой удельный вес общих деталей и узлов.

Общество организовало отдельный учет для целей государственного оборонного заказа. В первичных документах, которые относятся к конкретному контракту (заказу), Общество указывает идентификатор контракта. Общество ведет отдельный учет финансовых результатов, доходов и расходов по каждому контракту (заказу). Раздельный учет Общество ведет в аналитических регистрах в разрезе субсчетов и первичных документов.

Незавершенное производство отражается в бухгалтерской (финансовой) отчетности по фактически произведенным затратам.

К управленческим (общехозяйственным) расходам относятся расходы по управлению и обслуживанию Общества, непосредственно не связанные с производственным процессом. Управленческие (общехозяйственные) расходы отражаются полностью в отчете о финансовых результатах в качестве расходов в периоде их возникновения (не распределяются на остаток незавершенного производства).

К коммерческим расходам относятся расходы, связанные с продажей продукции, товаров, работ и услуг. Прямыми коммерческими расходами являются расходы, непосредственно связанные с конкретным заказом (сбытовым договором). Косвенными коммерческими расходами являются расходы общего характера, не связанные с конкретным сбытовым договором. Прямые коммерческие расходы, понесенные при реализации продукции (работ, услуг), списываются полностью на себестоимость данной реализованной продукции (товаров, работ, услуг) в разрезе заказов (сбытовых договоров) в момент признания выручки от реализации этой продукции (работ, услуг). Косвенные коммерческие расходы, понесенные при реализации продукции (товаров, работ, услуг), ежемесячно полностью списываются в дебет счета 90 "Продажи" (субсчет 90.07 "Расходы на продажу").

### **Бухгалтерский учет доходов**

Доходы Общества в зависимости от их характера, условия получения и направлений деятельности подразделяются на:

- доходы от обычных видов деятельности;



– прочие доходы.

Доходы от обычных видов деятельности (выручка) – доходы от деятельности Общества, осуществляемой на продолжающейся (регулярной) основе, поддающейся планированию и прогнозированию и обеспечивающей стабильные поступления денежных средств.

Прочие доходы – другие поступления, отвечающие определению дохода, но отличные от выручки.

Учет реализации продукции, товаров (работ, услуг) в бухгалтерском учете осуществляется на основе метода начисления. Величина выручки определяется исходя из цены, установленной договором между Обществом и покупателем (заказчиком). Общество признает в бухгалтерском учете выручку от выполнения работ и оказания услуг по договорам, длительность выполнения которых составляет более одного отчетного года или сроки начала и окончания которых приходятся на разные отчетные годы, по завершении этапа или работы в целом на основании Акта сдачи-приемки работ/услуг.

Перевод ориентировочной цены в твердую фиксированную цену осуществляется после приемки продукции, работ, услуг военными представительствами, осуществляющими контроль за выполнением работ, услуг. Если информация об изменении цены появилась между отчетной датой и датой подписания бухгалтерской (финансовой) отчетности за отчетный год, то такое событие является корректирующим событием после отчетной даты. Если информация об изменении цены появилась после даты подписания бухгалтерской (финансовой) отчетности, то изменение цены отражается через корректировку выручки/себестоимости (по договору с исполнителем) в отчетном периоде, в котором появилась информация об изменении цены.

### **Бухгалтерский учет оценочных обязательств**

Общество признает следующие виды оценочных обязательств:

- оценочное обязательство по гарантийному ремонту и гарантийному обслуживанию реализованной продукции;
- оценочное обязательство по предстоящей оплате отпусков работникам;
- оценочное обязательство по не завершенным на отчетную дату судебным разбирательствам;
- оценочное обязательство по платежам за услуги военной приемки в отношении продукции военного назначения;
- оценочные обязательства по другим основаниям.

Методика формирования оценочных обязательств соответствует методическим рекомендациям, утвержденным Государственной корпорацией «Ростех» в качестве Единых принципов корпоративной Учетной политики для формирования бухгалтерской (финансовой) отчетности по ФСБУ за 2024 год (Приказ Государственной Корпорации «Ростех» от 28 сентября 2023 г. № 127).

### **3. Изменения учетной политики в следующем периоде**

В Учетную Политику на 2025 г. Общество внесло изменения в соответствии с Едиными принципами корпоративной Учетной политики для формирования бухгалтерской (финансовой) отчетности по ФСБУ за 2025 год, утвержденными Приказом Государственной Корпорации «Ростех» от 29.11.2024 № 162;

- предусмотрено признание основных средств, приобретенных за счет целевого финансирования в рамках комплексной программы развития авиационной отрасли РФ до 2030 г., в качестве отдельных инвентарных объектов, а также ведение раздельного учета амортизации объектов, приобретенных за счет средств господдержки и за счет собственных средств;
- критерий для признания ликвидационной стоимости основных средств равной нулю приведен в соответствие с ЕКУП ГК «Ростех» (10% от первоначальной стоимости ОС и менее);
- добавлен порядок учета долгосрочных активов на продажу в случае изменения решения о продаже внеоборотного актива;

- уточнен порядок признания капитальных вложений при техническом осмотре, ремонте, реконструкции и модернизации активов;
  - затраты в НЗП по государственным контрактам, в которых цена на продукцию установлена в виде ориентировочной (уточняемой) цены, исключены из состава запасов, по которым формируется резерв под обесценение;
  - уточнен порядок формирования резерва сомнительных долгов;
  - уточнен порядок оценки расчетной стоимости финансовых вложений на стадии наблюдения/конкурсного производства;
  - перечень видов оценочных обязательств дополнен резервами по расходам на выплаты по пенсионным планам, на постпродажное обслуживание и на комиссионное вознаграждение;
  - уточнен порядок отнесения договоров к категории заведомо-убыточных;
  - изменен порядок первоначального признания выручки и отражения изменения ориентировочной цены на фиксированную по государственным контрактам;
  - для формирования отложенных налоговых активов с сумм убытка, перенесенного на будущие налоговые периоды, предусмотрен порядок оценки вероятности того, что вычитаемая временная разница будет погашена в последующих отчетных периодах.
- Прочие поправки формулировок в Учетной политике носят «точечный» характер и не оказывают существенного влияния на показатели отчетности.

#### 4. Информация о последствиях ретроспективного отражения изменений

В соответствии с ПБУ 22/10 Обществом был осуществлен пересчет сравнительных показателей бухгалтерской отчетности за 2022, 2023 гг. отраженных в бухгалтерском учете в 2024 году по существенным ошибкам, относящимся к 2022, 2023 годам.

#### Ретроспективный пересчет показателей Бухгалтерского баланса за 2023-2022 гг.

тыс. руб.

Наименование показателя	Код показателя	Итоговый показатель на 31.12.2023г.	Корректировка за 2023г.	Исходный показатель на 31.12.2023г.	Итоговый показатель на 31.12.2022г.	Корректировка за 2022г.	Исходный показатель на 31.12.2022г.	Характер ошибки
1	2	5	4	3	5	4	3	6
<b>АКТИВ</b>								
<b>I. ВНЕОБОРОТНЫЕ АКТИВЫ</b>	<b>1100</b>	<b>65 427 161</b>	<b>-232 853</b>	<b>65 660 014</b>	<b>62 361 076</b>	<b>11 885</b>	<b>62 349 191</b>	
Нематериальные активы	1110	1 054 966	295 066	759 900	2 891 911	2 811 434	80 477	
Нематериальные активы в т.ч.	1111	77 807	9 817	67 990	87 337	12 360	74 977	Таблица 1 ФСБУ 14
Результаты исследований и разработок	1120	0	-285 249	285 249	-	-2 799 074	2 799 074	ФСБУ 14
Отложенные налоговые активы	1180	24 784 343	-242 670	25 027 013	22 175 400	-475	22 175 875	Таблица 1 Таблица 2
<b>II. ОБОРОТНЫЕ АКТИВЫ</b>	<b>1200</b>	<b>256 650 758</b>	<b>-1 044 548</b>	<b>257 695 306</b>	<b>213 053 882</b>	<b>0</b>	<b>213 053 882</b>	
Запасы	1210	84 883 633	-1 044 548	85 928 181	75 812 352	0	75 812 352	
в том числе: материалы	1211	31 016 164	-1 044 548	32 060 712	28 512 435	0	28 512 435	Таблица 2
<b>АКТИВЫ ВСЕГО</b>	<b>1600</b>	<b>322 077 919</b>	<b>-1 277 401</b>	<b>323 355 320</b>	<b>275 414 958</b>	<b>11 885</b>	<b>275 403 073</b>	
<b>ПАССИВ</b>								
<b>III. КАПИТАЛ И РЕЗЕРВЫ</b>	<b>1300</b>	<b>14 403 485</b>	<b>-66 015</b>	<b>14 469 500</b>	<b>27 368 503</b>	<b>9 888</b>	<b>27 358 615</b>	
Нераспределенная прибыль (непокрытый убыток)	1370	-34 184 783	-66 015	-34 118 768	-18 368 897	9 888	-18 378 785	

32



в том числе: нераспределенная прибыль (непокрытый убыток) отчетного года	1371	-15 817 236	-75 903	-15 741 333	-14 307 899	9 888	-14 317 787	
нераспределенная прибыль (непокрытый убыток) прошлых лет	1372	-18 367 547	9 888	-18 377 435	-4 060 998	0	-4 060 998	
<b>IV. ДОЛГОСРОЧНЫЕ ОБЯЗАТЕЛЬСТВА</b>	<b>1400</b>	<b>132 001 614</b>	<b>-1 211 386</b>	<b>133 213 000</b>	<b>111 343 843</b>	<b>1 997</b>	<b>111 341 846</b>	
Отложенные налоговые обязательства	1420	6 882 656	1 963	6 880 693	6 925 801	1 997	6 923 804	Таблица 1
Оценочные обязательства	1430	1 990 946	-1 213 349	3 204 295	2 488 557	0	2 488 557	Таблица 2
<b>V. КРАТКОСРОЧНЫЕ ОБЯЗАТЕЛЬСТВА</b>	<b>1500</b>	<b>175 672 820</b>	<b>0</b>	<b>175 672 820</b>	<b>136 702 612</b>	<b>0</b>	<b>136 702 612</b>	
<b>ПАССИВЫ ВСЕГО</b>	<b>1700</b>	<b>322 077 919</b>	<b>-1 277 401</b>	<b>323 355 320</b>	<b>275 414 958</b>	<b>11 885</b>	<b>275 403 073</b>	

Таблица 1

Характер ошибки: несвоевременный пересмотр СПИ НМА (п.27 ПБУ 14/2007); пересчет амортизации по НМА на 31.12.2022г. и за 2023 год

тыс.руб.

Наименование показателя	Строка отчетности	Филиал ПАО Ил -ВАСО корректировка	
		2023	2022
<b>Актив</b>			
Нематериальные активы	1110	9 817,00	12 360,00
в том числе: нематериальные активы	1111	9 817,00	12 360,00
Отложенные налоговые активы	1180	0,00	-475,00
<b>Итого актив</b>	<b>1600</b>	<b>9 817,00</b>	<b>11 885,00</b>
Нераспределенная прибыль (непокрытый убыток)	1370	7 853,00	9 888,00
в том числе:			
нераспределенная прибыль (непокрытый убыток) отчетного года	1371	-2 034,00	9 888,00
нераспределенная прибыль (непокрытый убыток) прошлых лет	1372	9 888,00	0,00
Отложенные налоговые обязательства	1420	1 964,00	1 997,00
<b>Итого пассив</b>	<b>1700</b>	<b>9 817,00</b>	<b>11 885,00</b>

Таблица 2

Характер ошибки: Исправление ошибки 2023 год ( Не отраженные доходы(резерв на доработку) и расходы (отчет о использовании давальческого сырья

тыс.руб.

Наименование показателя	Строка отчетности	Головное подразделение корректировка
		2023
<b>Актив</b>		
Отложенные налоговые активы	1180	-242 670
Запасы	1210	-1 044 548
в том числе: материалы	1211	-1 044 548
<b>Итого актив</b>	<b>1600</b>	<b>-1 287 218</b>
Нераспределенная прибыль (непокрытый убыток)	1370	-73 868
в том числе:	1371	-73 868



нераспределенная прибыль (непокрытый убыток) отчетного года		
нераспределенная прибыль (непокрытый убыток) прошлых лет	1372	
Оценочные обязательства	1430	-1 213 349
<b>Итого пассив</b>	<b>1700</b>	<b>-1 287 217</b>

### Ретроспективный пересчет показателей Отчета о финансовых результатах за 2023 г.

тыс. руб.					
Наименование показателя	Код	Итоговый показатель на 31.12.23 г.	Корректировка	Исходный показатель на 31.12.23 г.	Характер ошибки
Себестоимость продаж	2120	-65 142 253	-1 047 092	-64 095 161	Таблица 3 Таблица 4
Валовая прибыль (убыток)	2100	-6 476 892	-1 047 092	-5 429 800	
<b>Прибыль (убыток) от продаж</b>	<b>2200</b>	<b>-13 302 674</b>	<b>-1 047 092</b>	<b>-12 255 582</b>	
Прочие доходы	2340	7 302 664	1 213 350	6 089 314	Таблица 4
<b>Прибыль (убыток) до налогообложения</b>	<b>2300</b>	<b>-18 469 324</b>	<b>166 258</b>	<b>-18 635 582</b>	
Налог на прибыль	2410	2 576 658	-242 161	2 818 819	
в т. ч. Текущий налог на прибыль	2421				
отложенный налог на прибыль	2430	2 576 658	-242 161	2 818 819	Таблица 3 Таблица 4
Прочее	2460	75 430	0	75 430	
<b>Чистая прибыль (убыток)</b>	<b>2400</b>	<b>-15 817 236</b>	<b>-75 903</b>	<b>-15 741 333</b>	

Таблица 3

Характер ошибки: несвоевременный пересмотр СПИ НМА (п.27 ПБУ 14/2007); пересчет амортизации по НМА на 31.12.2022г. и за 2023 год

тыс.руб.

Наименование показателя	Строка отчетности	Филиал ПАО Ил -ВАСО
		2023
Себестоимость продаж	2120	-2 543
Валовая прибыль (убыток)	2100	-2 543
<b>Прибыль (убыток) от продаж</b>	<b>2200</b>	<b>-2 543</b>
<b>Прибыль (убыток) до налогообложения</b>	<b>2300</b>	<b>-2 543</b>
Налог на прибыль	2410	509
отложенный налог на прибыль	2430	509
<b>Чистая прибыль (убыток)</b>	<b>2400</b>	<b>-2 034</b>

Таблица 4

Характер ошибки: Исправление ошибки 2023 год ( Не отраженные доходы(резерв на доработку) и расходы (отчет о использовании давальческого сырья).

тыс.руб.

Наименование показателя	Код	ПАО Ил Москва За 2023г.
		корректировка
Себестоимость продаж	2120	-1 044 549
Валовая прибыль (убыток)	2100	-1 044 549

Прибыль (убыток) от продаж	2200	-1 044 549
Прочие доходы	2340	1 213 350
Прибыль (убыток) до налогообложения	2300	168 801
Налог на прибыль	2410	242 670
в т.ч. текущий налог на прибыль	2411	
Отложенный налог на прибыль	2412	242 670
Чистая прибыль(убыток)	2400	-73 869

## 5. Раскрытие информации об отдельных показателях бухгалтерской (финансовой) отчетности

### 5.1. Нематериальные активы

Информация о наличии и движении нематериальных активов приведена в приложении к Пояснениям к бухгалтерскому балансу и отчету о финансовых результатах в Табл. №№ 1.1-1.5.

#### Наличие и движение НМА в течение 2024 г. в головном подразделении

Наименование НМА	Фактическая (первоначальная) стоимость	Срок полезного использования	Начисленная амортизация	Остаточная стоимость
		(мес.)		
Исключительное авторское право на программы для ЭВМ, базы данных	2 469	49-121	2 455	595
Объекты интеллектуальной собственности у патентообладателя на изобретение, промышленный образец, полезную модель	875	12-241	353	522
Прочие НМА	800 543	37-180	53 763	746 780
Секреты (НОУ-ХАУ)	35 400	120	9 605	25795
Выполнение работ по созданию научно-технического задела	16 164	61	16 164	-
<b>Итого</b>	<b>855 451</b>		<b>82 340</b>	<b>773 111</b>

тыс. руб.

При проведении годовой инвентаризации нематериальных активов (НМА) в ПАО «Ил» головное подразделение недостачи и излишки не выявлены.

#### Наличие и движение расходов на выполнение опытно-конструкторских и технологических работ в 2024г. в головном подразделении

Наименование НИОКР	Расходы по выполнению работ на 31.12.2023	Поступление расходов	принято к учёту в качестве НМА/ОС	Списано	Расходы по выполнению работ на 31.12.2024	% выполнения*
00496314001 Навигационная спецификация RNAV-2	56 711	14 254		11 781	59 184	98%
00496314002 Навигационная спецификация RNP-4	0	80 864		80 864	0	15%
00496314004 Третий этап внедрения режимов и процедур навигации PBN	194 079	385 750			579 829	26%
422604601 Работы по созданию стенда шасси по Ил-76МД\ТД\Взлет-	3 362				3 362	1%

тыс. руб.



руление-посадка" "Уборка-выпуск"						
422604602 Работы по созданию стенда шасси по Ил-76МД\ТД "Взлет-руление-посадка" повороты передней опоры	1 445				1 445	1%
42516660011 Сертификация самолета Ил-76ТД-90А	6 730	12 652	16032		3 350	1%
42516660012 Сертификация самолета Ил-76ТД-90А	111	7 182			7 293	1%
42516660031 Продление ресурса выливных авиационных приборов ВАП-2 и присвоение литеры О1 конструктор		8 886			8 886	1%
42516660041 Выполнение работ по разработке комплекта конструкторской и эксплуатационной документации	5 440	2469			7 909	1%
42516660051_Перепроектир крыльевых сотовых панелей крыла в углепластик интегр для самолетов Ил-76		1 189			1 189	1%
425602302 Выполнение работ по третьему этапу PBN		200 256		136	200 120	1%
425602401 Импортозамещение ОКР (НС468, М18 М, БЗД-10М) Ил 96-300	7 714	665			8 379	1%
425602801 Выполнение работ по импортозамещению		21 833			21 833	1%
425602901 Выполнение работ по увеличению назначенного срока службы ВС Ил-96-300 борт 96007 до 35 лет	2 887	30 127			33 014	5%
425603001 Выполнение работ по определению возможности эксплуатации жидкости HyJet IV-A plus на ВС ИЛ		780			780	1%
425603101 Доработка по бюллетеням Ил-96-300		481			481	1%
425603102 Выполнение работ по выпуску сервисных бюллетеней по доработке конструкции ВС Ил96-300	726				726	1%
425603103 Выполнение работ по выпуску сервисных бюллетеней по доработке конструкции ВС Ил96-300	1 739				1 739	1%

425603104 Выполнение работ по выпуску сервисных бюллетеней по доработке конструкции ВС Ил96-300	622				622	1%
425603105 Выполнение работ по выпуску сервисных бюллетеней по доработке конструкции ВС Ил96-300	535				535	1%
430000001 Сертификационные работы по парку Ил-76ТД	3 148	5 221			8 369	1%
<b>Итого</b>	<b>285 249</b>	<b>772 609</b>	<b>16 032</b>	<b>92 781</b>	<b>949 045</b>	

\*Процент рассчитан по фактической трудоемкости к плану.

По результатам инвентаризации 2024 года отклонений не выявлено.

В бухгалтерском учёте за 2024г. согласно п. 37 ПБУ 14/2007 «Нематериальные активы» были внесены корректировки в связи с пересмотром сроков полезного использования и сделаны следующие записи:

ПАО «Ил» головная организация:

№ п/п	Содержание записи	Дебет	Кредит	Сумма, руб.	период отражения
1	восстановление амортизации по объектам НМА с учётом пересмотра СПИ	26.01	05	-7418,86	31.12.2024

В бухгалтерском учёте за 2024г. согласно ФСБУ 14/2022 «Нематериальные активы» были сделаны следующие записи:

ПАО «Ил» головная организация:

№ п/п	Содержание записи	Дебет	Кредит	Сумма, руб.	период отражения
1	Списаны НМА со счёта 04.01 на забалансовый счёт 015 «Объекты НМА менее 100тыс.руб.»	84.01	04.01	424 103,84	31.12.2024
		015		424 103,84	31.12.2024
2	Переквалифицированы РБП в НМА	08.05	97.21	112 195 020,33	31.12.2024
		04.01	08.05	112 195 020,33	31.12.2024
3	Переквалифицированы РБП в НМА стоимостью менее 100т.р.	84.01	97.21	308 122,64	31.12.2024
		015		308 122,64	31.12.2024

### Наличие и движение НМА в течение 2023 г.

Наименование НМА	Фактическая (первоначальная) стоимость	Срок полезного использования	Начисленная амортизация	Остаточная стоимость
		(мес.)		
Исключительное авторское право на программы для ЭВМ, базы данных	141 881	49-121	111 642	30 239
Объекты интеллектуальной собственности у патентообладателя на изобретение, промышленный образец, полезную модель	883	12-241	315	568

Объекты интеллектуальной собственности у владельца на товарный знак	1 407	31-117	982	425
Прочие НМА	26 310	37-180	18 640	7 670
Секреты (НОУ-ХАУ)	35 400	120	6 312	29 088
<b>Итого</b>	<b>205 881</b>		<b>137 891</b>	<b>67 990</b>

При проведении годовой инвентаризации нематериальных активов (НМА) в ПАО «Ил» головное подразделение недостачи и излишки не выявлены.

**Наличие и движение расходов на выполнение опытно-конструкторских и технологических работ в 2023г.**

тыс. руб.

Наименование НИОКР	Расходы по выполнению работ на 31.12.2022	Поступление расходов	принято к учёту в качестве НМА/ОС	Списано	Расходы по выполнению работ на 31.12.2023	% выполнения*
00496314001 Навигационная спецификация RNAV-2	143 560	1 435		88 284	56 711	98%
00496314002 Навигационная спецификация RNP-4	298 305	349		298 654	0	84%
00496314003 Навигационная спецификация RNAV-10	21 964			21 964	0	100%
00496314004 Третий этап внедрения режимов и процедур навигации PBN	166 397	27 683			194 080	6%
2001137 Импортзамещение Ил-96-300 (целевое финансирование ОАК через УК-393 860 000руб 29.12.2015)	328 438		328 438		0	100%
2001172 Импортзамещение Ил-96-300 (целевое финансирование ПАО ОАК через УК-339 677 000 руб.)	341 313		341 258	55	0	100%
4001717 НИОКР по созданию гражданской версии самолета Ил-112	6 774			6 774	0	13%
422604601 Работы по созданию стенда шасси по Ил-76МД\ТД "Взлет-руление-посадка" "Уборка-выпуск"	1 421	1 941			3 362	1%
422604602 Работы по созданию стенда шасси по Ил-76МД\ТД "Взлет-руление-посадка" повороты передней опоры	415	1030			1 445	1%
4246049 - Перевод изделий Ил-112В на гидрожидкость АМГ-1	833			833	0	1%
42516660011 Сертификация самолета Ил-76ТД-90А		6730			6 730	1%
42516660012 Сертификация самолета Ил-76ТД-90А		111			111	1%



42516660041 Выполнение работ по разработке комплекта конструкторской и эксплуатационной документации		5440			5 440	1%
425602401 Импортзамещение ОКР (НС468, М18 М, БЗД-10М) Ил 96-300	5 160	2 553			7 713	10%
425602901 Выполнение работ по увеличению назначенного срока службы ВС Ил-96-300 борт 96007 до 35 лет		2887			2 887	1%
425603102 Выполнение работ по выпуску сервисных бюллетеней по доработке конструкции ВС Ил96-300		726			726	1%
425603103 Выполнение работ по выпуску сервисных бюллетеней по доработке конструкции ВС Ил96-300		1739			1 739	1%
425603104 Выполнение работ по выпуску сервисных бюллетеней по доработке конструкции ВС Ил96-300		622			622	1%
425603105 Выполнение работ по выпуску сервисных бюллетеней по доработке конструкции ВС Ил96-300		535			535	1%
430000001 Сертификационные работы по парку Ил-76ТД		3148			3 148	1%
47617 НИОКР за счет собственных оборотных средств (предварительные ЗЛИ Ил-76МД-90А сер. № 0102)	1 484 494		395 000	1 089 494	0	100%
<b>Итого</b>	<b>2 799 074</b>	<b>56 929</b>	<b>1 064 696</b>	<b>1 506 058</b>	<b>285 249</b>	

\*Процент рассчитан по фактической трудоемкости к плану.

По результатам инвентаризации 2023 года и внеплановой инвентаризации (протокол от 20.11.2023г. №1) опытно-конструкторских работ было принято решение:

- списать на финансовый результат 547 292 974,17 руб. затраты по опытно-конструкторским работам, которые завершены и в дальнейшем не будут приносить доход предприятию;
- реклассифицировать затраты по опытно-конструкторским работам в нематериальные активы на общую сумму 691 659 828,84 руб.;
- реклассифицировать затраты по опытно конструкторским работам в основные средства на общую сумму 395 000 000,00 руб.;
- фактические затраты по проведённым лётным испытаниям включить в состав затрат конструкторских работ по созданию ТВТС Ил-76МД-90А ОКР Кузнецк-2 на общую сумму 928 004 765,53 руб.

**Расшифровка по филиалам 2024г.**

тыс. руб.

Наименование НМА	Фактическая (первоначальная) стоимость	Срок полезного использования	Начисленная амортизация	Остаточная стоимость
		(мес.)		
ПАО «Ил» г. Москва				
Исключительное авторское право на программы для ЭВМ, базы данных	2 469	49-121	2 455	595
Объекты интеллектуальной собственности у патентообладателя на изобретение, промышленный образец, полезную модель	875	12-241	353	522
Прочие НМА	800 543	37-180	53 763	746 780
Секреты (НОУ-ХАУ)	35 400	120	9 605	25795
Выполнение работ по созданию научно-технического задела	16 164	61	16 164	-
Итого	855 451		82 340	773 111
В Филиале ПАО «Ил» - Авиастар				
Программы для ЭВМ, базы данных	146 306	60-180	105 553	40 753
Прочие НМА	5 960	120-180	589	5 371
Итого	152 266		106 142	46 124
В Филиале ПАО «Ил»-ВАСО				
Прочие НМА	17 310	60	11 904	5 406
Программы и базы данных	12 337	36-60	9 356	2 981
Неисключительные права на программное обеспечение	32 500	36-182	6 022	26 478
Создание высокотехнологичного производства специальной технологической оснастки для авиационного машиностроения с применением новых типов материалов и инновационных подходов к моделированию технологических процессов	195 086	60	195 086	-
Исследование и разработка автоматизированного процесса изготовления изделий из полимерных композиционных материалов на примере створок мотогондолы двигателя самолета ИЛ-76-МД-90А	5 229	60	5 229	-
Итого	262 462	-	227 597	34 865
В Филиале ПАО «Ил» - ЭМЗ им. В.М. Мясищева				
Исключительное авторское право на программы для ЭВМ, базы данных	968	60	742	226
Итого	968	-	742	226

**Расшифровка по филиалам 2023г.**

тыс. руб.

Наименование НМА	Фактическая (первоначальная) стоимость	Срок полезного использования	Начисленная амортизация	Остаточная стоимость
		(мес.)		
ПАО «Ил» г. Москва				
Исключительное авторское право на программы для ЭВМ, базы данных	2 469	49-121	2 453	16
Объекты интеллектуальной собственности у патентообладателя на изобретение, промышленный образец, полезную модель	883	12-241	316	567
Объекты интеллектуальной собственности у владельца на товарный знак	1 406	31-117	980	426
Прочие НМА	3 040	37-180	2 446	594
Секреты (НОУ-ХАУ)	35 400	120	6 312	29 088
Итого	43 198	-	12 506	30 691
В Филиале ПАО «Ил» - Авиастар				
Исключительное авторское право на программы для ЭВМ, базы данных	127 075	60-265	96 972	30 103
Прочие НМА	5 960	120-180	176	5 784
Итого	133 035		97 148	35 887
В Филиале ПАО «Ил»-ВАСО				
Прочие НМА	17 310	60	16 018	1 292
Программы и базы данных	12 337	36-60	12 217	120
Итого	29 647	-	28 234	1 412

В 2023 году передана в нематериальные активы Технология нанесения покрытия на обтяжные пуансоны по первоначальной стоимости 5 500 тыс. руб.

При проведении инвентаризации нематериальных активов в филиале ПАО «Ил» - Авиастар недостачи и излишки не выявлены.

**Наличие и движение результатов опытно-конструкторских и технологических работ в 2023г.**

тыс. руб.

Наименование НИОКР	Фактическая (первоначальная) стоимость	Начисленная амортизация на расходы по обычным видам деятельности	Остаточная стоимость на 31.12.2022
<b>ПАО «Ил»</b>			
Выполнение работ по созданию научно-технического задела	7 619	7 619	-
<b>Итого</b>			
Работы по отладке пилотажного стенда, отработке КСУ и подготовке проекта тех. задания на КСУ Ил-76МД-90А	8 545	8 545	-
Создание высокотехнологичного производства специальной технологической оснастки для авиационного машиностроения с применением новых типов материалов и инновационных подходов к моделированию технологических процессов	195 086	195 086	-

Исследование и разработка автоматизированного процесса изготовления изделий из полимерных композиционных материалов на примере створок мотогондолы двигателя самолёта ИЛ-76 МД-90А	5 229	5 229	-
<b>Итого</b>	<b>216 479</b>	<b>216 479</b>	<b>-</b>

### *Расшифровка по филиалам*

#### *Раскрытие информации по нематериальным активам Филиала ПАО «Ил» - Авиастар:*

В 2024 году передан в нематериальные активы 21 объект на общую сумму 23 170 тыс. руб., в том числе 7 объектов – права в соответствии с лицензионными договорами на сумму 20 143 тыс. руб.

При проведении инвентаризации нематериальных активов в филиале ПАО «Ил» - Авиастар выявлены 14 объектов, использование которых после 31 декабря 2024 не предполагается. На основании решения центральной инвентаризационной комиссии, утвержденного приказом №581 от 18.12.2024г. «О результатах инвентаризации основных средств, нематериальных активов, оборудования к установке, вложений во внеоборотные активы по состоянию на 01.10.2024г.», указанные объекты списаны с бухгалтерского учета по остаточной стоимости на сумму 3 011 тыс. руб.

#### *Раскрытие показателей по НМА в Филиале ПАО "Ил" – ВАСО*

Произведено исправление существенной ошибки применения ПБУ 14/2007 по начислению амортизации нематериальных активов. В соответствии с п.27 ПБУ 14/2007 филиал осуществил пересмотр сроков полезного использования нематериальных активов, в результате которого:

- по состоянию на 31.12.2022г. уменьшены амортизационные отчисления по нематериальным активам на сумму 12 360 тыс. руб.;
- за 2023 год увеличены амортизационные отчисления по нематериальным активам на сумму 2 035 тыс. руб.

Осуществлен переход на ФСБУ 14/2022 на начало 2024г., в результате которого:

- произведена переклассификация расходов будущих периодов в нематериальные активы в размере 30 954 тыс. руб.;
- произведено единовременное списание на нераспределенную прибыль (непокрытый убыток) расходов будущих периодов, отвечающих критериям признания НМА стоимостью менее 100 тыс. руб. за единицу.

Информация о наличии и движении нематериальных активов приведена в приложении к Пояснениям к бухгалтерскому балансу и отчету о финансовых результатах в Табл. 1.1-1.5.

#### *Наличие и движение НМА в течение 2024г.*

Наименование НМА	Фактическая (первоначальная) стоимость	Срок полезного использования	Начисленная амортизация	Остаточная стоимость на 31.12.2024
		(мес.)		
Секреты производства (ноу-хау)	17 310	60	11 904	5 406
Программы и базы данных	12 337	36-60	9 356	2 981
Неисключительные права на программное обеспечение	32 500	36-182	6 022	26 478

тыс. руб.





Создание высокотехнологичного производства специальной технологической оснастки для авиационного машиностроения с применением новых типов материалов и инновационных подходов к моделированию технологических процессов	195 086	60	195 086	-
Исследование и разработка автоматизированного процесса изготовления изделий из полимерных композиционных материалов на примере створок мотогондолы двигателя самолета ИЛ-76-МД-90А	5 229	60	5 229	-
<b>Итого</b>	<b>62 147</b>	<b>-</b>	<b>27 282</b>	<b>34 865</b>

**Наличие и движение НМА в течение 2024г.**

Наименование НМА	Фактическая (первоначальная) стоимость	Срок полезного использования	Начисленная амортизация	Остаточная стоимость на 31.12.2023
		(мес.)		
Секреты производства (ноу-хау)	17 310	60	10 552	6758
Программы и базы данных	12 337	36-60	7 866	4471
Создание высокотехнологичного производства специальной технологической оснастки для авиационного машиностроения с применением новых типов материалов и инновационных подходов к моделированию технологических процессов	195 086	60	195 086	-
Исследование и разработка автоматизированного процесса изготовления изделий из полимерных композиционных материалов на примере створок мотогондолы двигателя самолета ИЛ-76-МД-90А	5 229	60	5 229	-
<b>Итого</b>	<b>229 962</b>	<b>-</b>	<b>218 733</b>	<b>11 229</b>

При проведении инвентаризации нематериальных активов (НМА) в Филиале недостачи и излишки не выявлены.

**Наличие и движение расходов на выполнение научно-исследовательских, опытно-конструкторских и технологических работ в 2024г.**

Наименование НИОКР	Расходы по выполнению работ на 31.12.2023	Поступление расходов	Принято к учету в качестве НМА/ОС	Списано	Расходы по выполнению работ на 31.12.2024	% выполнения
неисключительные права на программное обеспечение	-	33 396	1 546	-	31 850	40%



Наличие и движение НМА в течение 2024 г.

Наименование НМА	Фактическая (первоначальная) стоимость	Срок полезного использования	Начисленная амортизация	Остаточная стоимость
		(мес.)		
Исключительное авторское право на программы для ЭВМ, базы данных	968	60	742	226
Объекты интеллектуальной собственности у патентообладателя на изобретение, промышленный образец, полезную модель				
Объекты интеллектуальной собственности у владельца на товарный знак				
Прочие НМА				
Секреты (НОУ-ХАУ)				
<b>Итого</b>	<b>968</b>	<b>60</b>	<b>742</b>	<b>226</b>

При проведении годовой инвентаризации нематериальных активов (НМА) в филиале недостачи и излишки не выявлены

## 5.2.Запасы

Информация о наличии и движении запасов приведена в приложении к Пояснениям к бухгалтерскому балансу и отчету о финансовых результатах в Табл. № 4.1.

По состоянию на 31.12.2024 г. в бухгалтерском учете общества числятся материально – производственные запасы в сумме 38 572 847 тыс. руб.

По состоянию на 31.12.2023 г. в бухгалтерском учете общества числятся материально – производственные запасы в сумме 32 060 712 тыс. руб.

### Раскрытие показателей по запасам в головном подразделении ПАО «Ил»

По состоянию на 31.12.2024 г. в бухгалтерском учёте Общества числятся материально-производственные запасы в сумме 2 755 192 тыс. руб., из них – 40,58 % составляют покупные комплектующие изделия в сумме 1 117 966 тыс. руб.

В бухгалтерском учете по состоянию на 31.12.2024г. числится резерв под снижение стоимости материалов на сумму 245 447 тыс. руб.

На основании оценки ответственных служб пересмотрен резерв по материалам, находящимся два года без движения.

По состоянию на 31.12.2023 г. в бухгалтерском учёте Общества числятся материально-производственные запасы в сумме 4 856 325 тыс. руб., из них – 36,42 % составляют покупные комплектующие изделия в сумме 1 768 660 тыс. руб.

В бухгалтерском учете по состоянию на 31.12.2023г. числится резерв под снижение стоимости материалов на сумму 385 330 тыс. руб.

На основании оценки ответственных служб пересмотрен резерв по материалам, находящимся два года без движения.

				тыс. руб.
	% в общем объёме	на 31.12.2024	% в общем объёме	на 31.12.2023
<b>Материально-производственные запасы (МПЗ)</b>		<b>2 755 192</b>		<b>4 856 325</b>
в том числе				
покупные комплектующие изделия	40,58%	1 117 966	36,42%	1 768 660
материалы, переданные в переработку	56,86%		58,52%	2 841 872
<b>Резерв под снижение стоимости МПЗ:</b>		<b>245 447</b>		<b>385 330</b>

По итогам годовой инвентаризации за 2024 год выявлены:

- излишки ТМЦ по счету 10 «Материалы» в количестве 93 369,05 единиц на общую сумму 767 103,51 руб.;
- недостача ТМЦ по счету 10 «Материалы» в количестве 128 409,16 единиц на общую сумму 2 011 691,12 руб.;
- недостача по забалансовому счету МЦ.ОС «Малоценные основные средства» в количестве 165 единиц на общую сумму 692 255,85 руб.;
- излишки по забалансовому счету 003 «Материалы, принятые в переработку» в количестве 1 666 единиц без стоимостной оценки;

По итогам годовой инвентаризации за 2023 год выявлены:

- излишки материальных ценностей, на счёте 10 «Материалы» на сумму 1 466,0 тыс. руб.;
- излишки материальных ценностей, на счёте 10 «Материалы», ранее списанные на сумму 419,4 тыс. руб.;
- излишки готовой продукции на счёте 43 «Готовая продукция», ранее списанные на сумму 905,8 тыс. руб.;
- излишки материальных ценностей, на забалансовом счёте МЦ «Малоценные объекты» на сумму 76,0 тыс. руб.;
- излишки материальных ценностей, на забалансовом счёте 003 «Материалы, принятые в переработку» в количестве 145 553 единицы без стоимостной оценки;
- недостача материальных ценностей, числящихся на счёте 10 «Материалы» на сумму 4 277,5 тыс. руб.;
- недостача готовой продукции, числящейся на счёте 43 «Готовая продукция», на сумму 49,6 тыс. руб.;
- недостача материальных ценностей, числящихся на забалансовом счёте МЦ на сумму 7,8 тыс. руб.;
- товарно-материальные ценности непригодные к дальнейшему использованию на сумму 1 856,1 тыс. руб.

Общество на основании указанных фактов хозяйственной деятельности приняло решение:

- стоимость недостающего имущества, учитываемого на балансе, отразить на балансовом счете 94 «Недостачи и потери от порчи ценностей» на сумму 4 327,1 тыс. руб., стоимость имущества, числящегося на забалансовом счёте МЦ «Малоценные объекты» списать на сумму 7,8 тыс. руб.;
- оприходовать выявленные излишки материальных ценностей на сумму 1 885,4 тыс. руб. на счёте 10 «Материалы», сумму 905,8 тыс. руб. на счёте 43 «Готовая продукция», на сумму 76,0 тыс. руб. на счёте МЦ «Малоценные объекты» и в количестве 145 553 единицы на счёте 003 «Материалы, принятые в переработку»;

- провести работу по списанию товарно-материальных ценностей непригодных к использованию к использованию в 2024 году на сумму 1 856,1 тыс. руб.
- продолжить работу в 2024 году по выявлению документов, прямо или косвенно подтверждающих использование МПЗ, числящихся в недостатке при выполнении производственных заказов прошлых лет.

### Учет специальной оснастки и специальной одежды

Группа	Счет учета и наименование	Сумма по состоянию 31.12.2024г.	Сумма по состоянию 31.12.2023г.	Пояснение
Приобретение спецодежды	10.10 - Специальная оснастка и специальная одежда на складе	7 040	6 149	При закупке вся спецодежда учитывается на счете 10.10: при сроке использования более года при выдаче в эксплуатацию (в соответствии установленными сроками), делается перемещение на соответствующий счет учета и закрепляется за физическим лицом. * при сроке использования менее года числится до момента передачи сотрудникам, после выдачи списывается единовременно.
Более 1 года	МЦ.ОС (за лицом ответственным за сохранность)	-	-	Учитывается спецодежда со сроком носки более 1 года, при передаче в пользование учитывается за лицом ответственным за сохранность.

### Информация по незавершенному производству

Остаток незавершенного производства по состоянию на 31.12.2024 г. составляет 70 056 849 тыс. руб. (на 31.12.2023 г. составлял 53 648 051 тыс. руб.)

По результатам годовой инвентаризации незавершенного производства по состоянию на 01.10.2024 года списаны затраты по аннулированным заказам:

- на финансовый результат в сумме 83 542 тыс. руб.
- за счет резерва в сумме 95 232 тыс. руб.

НЗП по срокам возникновения	Сумма за 2022 г. (тыс. руб.)	Сумма за 2023 г. (тыс. руб.)	Сумма за 2024 г (тыс. руб.)
Свыше 12 месяцев	19 111 059	22 939 229	31 052 814
12 месяцев	27 919 525	30 708 822	39 004 035

В соответствии с ФСБУ 5/2019 «Запасы» в 2024 г. проведена оценка НЗП и выявлены признаки обесценения объектов незавершенного производства. В 2024 году Обществом сформирован резерв под снижение стоимости НЗП на сумму 1 779 505 тыс. руб. Общая сумма резерва по состоянию на 31.12.2024 г. составляет 12 460 091 тыс. руб. (на 31.12.2023 г. составляла 11 266 196 тыс. руб.)

Информация о наличии и движении затрат в незавершенном производстве приведена в приложении к Пояснениям к бухгалтерскому балансу и отчету о финансовых результатах в Табл. №4 «Запасы».

На забалансовом учёте Общества числится имущество, созданное в результате выполнения работ по созданию НИОКР (ОКР) и полученное на ответственное хранение:

Наименование	на 31.12.2024 г.	на 31.12.2023 г.
Конструкторская документация	15 316 206	15 316 206
Товарно материальные ценности	12 661 335	13 262 332

тыс. руб.



### **Раскрытие показателей по запасам в Филиале ПАО "Ил" – Авиастар**

По состоянию на 31.12.2024 г. в бухгалтерском учёте Общества числятся материально-производственные запасы (сч.10) в сумме 23 042 651 тыс. руб.

На основании оценки ответственных служб пересмотрен резерв по МПЗ и готовой продукции:

- создан резерв на 14.01 счете (резерв под снижение стоимости материалов) на сумму 114 067 тыс. руб.;
- создан резерв на 14.03 счете (резерв под снижение стоимости готовой продукции) на сумму 32 523 тыс. руб.;
- доначислен резерв на 14.01 счете (резерв под снижение стоимости материалов) на сумму 2 003 тыс. руб.;
- уменьшен резерв на счете 14.01 (резерв под снижение стоимости материалов) на сумму 1 304 тыс. руб.
- уменьшен резерв на счете 14.03 (резерв под снижение стоимости готовой продукции) на сумму 455 тыс. руб.
- восстановлен ранее созданный резерв на счете 14.01 «Резервы под снижение стоимости материалов» на сумму 30 049 тыс. руб. по МПЗ, которые возможно будут использоваться в будущем, на основании данных предоставленных ответственными подразделениями и протоколов установления чистой стоимости продажи и МПЗ, которые фактически выданы и использованы в производстве в течении 2024 г.;
- восстановлен ранее созданный резерв на счете 14.03 «Резервы под снижение стоимости готовой продукции» на сумму 6 186 тыс. руб., по готовой продукции, которые возможно будут использоваться в будущем, на основании данных предоставленных ответственными подразделениями и протоколов установления чистой стоимости продажи, которые были реализованы, фактически выданы и использованы в производстве в течении 2024 г.;

Резерв под снижение стоимости МПЗ на счете 14.01 составил 191 133 тыс. руб.; резерв под снижение стоимости готовой продукции на счете 14.03 составил 34 426 тыс. руб.

По итогам годовой инвентаризации за 2024 год выявлены:

- излишки материальных ценностей, числящихся на счёте 10 «Материалы» на сумму 14 503 тыс. руб.;
- недостача материальных ценностей на счёте 94, числящихся на счёте 10 «Материалы» на сумму 28 931 тыс. руб. без НДС (НДС 5 005 тыс. руб.);

На конец отчетного периода в строке 12101 «Сырье и материалы и другие аналогичные ценности» отражены в сумме 23 042 651 тыс. руб., в том числе транспортно-заготовительные расходы в сумме 222 831 тыс. руб.

На 01.10.2024 г. Обществом проведена инвентаризация материальных запасов, по результатам которой принято решение:

- об отражении выявленной пересортицы: на финансовый результат (прибыль) на сумму 30 064 тыс. руб.; на финансовый результат (убыток) на сумму 30 064 тыс. руб.;
- об отражении выявленной недостачи сырья и материалов на сумму 28 931 тыс. руб. без НДС (НДС 5 005 тыс. руб.) на счете 94 «Недостачи и потери от порчи ценностей»;
- об оприходовании выявленных излишков сырья и материалов на сумму 14 503 тыс. руб. на прочие доходы (прибыль) Общества;
- о прекращении числить сумму недостачи в размере 1 673 тыс. руб. на счёте 94 «Недостачи и потери от порчи ценностей» и списании её на финансовый результат (убытки);
- о списании выявленной недостачи сырья и материалов со счёта 94 «Недостачи и потери от порчи ценностей»:
- на финансовый результат (убытки) на сумму 3 885 тыс. руб.;
- в НЗП, по заказам, выполненным в 2024 г. на сумму 30 051 тыс. руб.



### Учет специальной оснастки и специальной одежды

Группа	Счет учета и наименование	Сумма по состоянию 31.12.2024г.	Сумма по состоянию 31.12.2023г.	Пояснение
Менее 1 года	10.10 «Специальная оснастка и специальная одежда на складе»	39 795	55064	Единовременное погашение стоимости в периоде
Более 1 года со стоимостью от 0 до 100 тыс. руб.	08.04.3 «Малоценные ОС»	-	-	

### Учёт малоценных ОС

Группа	Счет учета и наименование	Сумма по состоянию 31.12.2024г.	Сумма по состоянию 31.12.2023г.
Более 1 года со стоимостью от 0 до 100 тыс. руб.	МЦ.05 «Малоценные ОС»	648 480	398 838

По итогам годовой инвентаризации ОС за 2024 год выявлены:

- излишки малоценных ОС, оприходованных по дебету счёта 08.04.3 «Малоценные ОС» на сумму 969 тыс. руб. и числящихся на счёте МЦ.05 «Малоценные основные средства».

По состоянию на 31.12.2023 г. в бухгалтерском учёте Общества числятся материально-производственные запасы (сч.10) в сумме 16 632 005 тыс. руб.

На основании оценки ответственных служб пересмотрен резерв по МПЗ и готовой продукции:

- создан резерв на 14.01 счете (резерв под снижение стоимости материалов) на сумму 43 477 тыс. руб.;
- создан резерв на 14.01 счете (резерв под снижение стоимости материалов) в результате расчёта ЧСП производственных заказов на сумму 39 954 тыс. руб.;
- создан резерв на 14.03 счете (резерв под снижение стоимости готовой продукции) на сумму 4 493 тыс. руб.;
- доначислен резерв на 14.01 счете (резерв под снижение стоимости материалов) на сумму 18 321 тыс. руб.;
- доначислен резерв на 14.03 счете (резерв под снижение стоимости готовой продукции) на сумму 174 тыс. руб.;
- восстановлен ранее созданный резерв на счете 14.01 «Резервы под снижение стоимости материалов» на сумму 213 064 тыс. руб. по МПЗ, которые возможно будут использоваться в будущем, на основании данных предоставленных ответственными подразделениями и протоколов установления чистой стоимости продажи и МПЗ, которые фактически выданы и использованы в производстве в течении 2023 г.;
- восстановлен ранее созданный резерв на счете 14.03 «Резервы под снижение стоимости готовой продукции» на сумму 16 544 тыс. руб., по готовой продукции, которые возможно будут использоваться в будущем, на основании данных предоставленных ответственными подразделениями и протоколов установления чистой стоимости продажи, которые были реализованы, фактически выданы и использованы в производстве в течении 2023 г.;

- резерв восстановлен на сумму 2 008 тыс. руб., стоимость МПЗ, которых была списана в дебет 91.02 счета по результатам годовой инвентаризации имущества 2023 г.;
- резерв восстановлен на сумму 1 тыс. руб., стоимость готовой продукции, которых была списана в дебет 91.02 счета по результатам годовой инвентаризации имущества 2023 г.;

Резерв под снижение стоимости МПЗ на счете 14.01 составил 152 663 тыс. руб.; резерв под снижение стоимости готовой продукции на счете 14.03 составил 8 544 тыс. руб.

По итогам годовой инвентаризации за 2023 год выявлены:

- излишки материальных ценностей, числящихся на счете 10 «Материалы» на сумму 5 777 тыс. руб.;
- недостача материальных ценностей на счете 94, числящихся на счете 10 «Материалы» на сумму 17 940 тыс. руб. без НДС (НДС 634 тыс. руб.);

На конец отчетного периода в строке 12101 «Сырье и материалы и другие аналогичные ценности» отражены в сумме 16 479 342 тыс. руб., в том числе транспортно-заготовительные расходы в сумме 243 979 тыс. руб.

На 01.10.2023 г. Обществом проведена инвентаризация материальных запасов, по результатам которой принято решение:

- об отражении выявленной пересортицы: на финансовый результат (прибыль) на сумму 4 810 тыс. руб.; на финансовый результат (убыток) на сумму 4 810 тыс. руб.;
- об отражении выявленной недостачи сырья и материалов на сумму 17 940 тыс. руб. без НДС (НДС 634 тыс. руб.) на счете 94 «Недостачи и потери от порчи ценностей»;
- об оприходовании выявленных излишков сырья и материалов на сумму 2 821 тыс. руб. на прочие доходы (прибыль) Общества;
- о прекращении числить сумму недостачи в размере 45 тыс. руб. на счете 94 «Недостачи и потери от порчи ценностей» в связи с Постановлением Заволжского районного суда г. Ульяновска о прекращении уголовного дела и применении меры уголовно-правового характера в виде судебного штрафа;
- о списании выявленной недостачи сырья и материалов со счета 94 «Недостачи и потери от порчи ценностей»:
- на финансовый результат (убытки) на сумму 15 118 тыс. руб.;
- в НЗП, по заказам, выполненным в 2023 г. на сумму 2 197 тыс. руб.

### ***Раскрытие показателей по запасам в Филиале ПАО "Ил" – ВАСО***

По состоянию на 31.12.2024г. в формах бухгалтерской (финансовой) отчетности Филиала отражены запасы в общей сумме 39 987 971 тыс. руб. с учетом сформированного резерва под обесценение запасов.

По состоянию на 31.12.2023г. в формах бухгалтерской (финансовой) отчетности Филиала отражены запасы в общей сумме 28 353 156 тыс. руб. с учетом сформированного резерва под обесценение запасов.

Вид запасов	На 31.12.2024		На 31.12.2023	
	себестоимость	величина резерва под снижение стоимости	себестоимость	величина резерва под снижение стоимости
Материалы	13 424 629	500 802	11 203 174	549 423
Готовая продукция	208 331	92 754	133 730	36 832
Товары, товары отгруженные	1 207	-	1 170	-
Затраты на незавершенное производство	28 185 549	1 332 594	18 748 489	1 184 812
Полуфабрикаты собственного производства	50 369	-	11 439	-



Расходы на продажу	7 735	-	6 527	-
Долгосрочные активы к продаже	36 312	11	19 694	-
<b>Итого</b>	<b>41 914 132</b>	<b>1 926 161</b>	<b>30 124 223</b>	<b>1 771 067</b>

По состоянию на 31.12.2024г. в бухгалтерском учете Филиала числятся материально-производственные запасы в сумме 12 923 828 тыс. руб., из них – 38% составляют покупные комплектующие изделия в сумме 4 913 154 тыс. руб.

В бухгалтерском учете по состоянию на 31.12.2024г. числится резерв под снижение стоимости материалов на сумму 500 802 тыс. руб. В течение 2024 года резерв под снижение стоимости материалов:

- создан на сумму 4 039 тыс. руб., а именно – в рамках списания материалов произведено снижение их стоимости путем создания резерва, с последующим отнесением созданного резерва в счет уменьшения убытков от списания материалов;
- восстановлен на сумму 25 973 тыс. руб., а именно – произведено уменьшение убытка от списания материалов на сумму ранее созданного резерва под их обесценение;
- восстановлен на сумму 6 035 тыс. руб. при списании материалов в производство;
- переклассифицирован в резерв под снижение стоимости недостач на сумму 20 652 тыс. руб.

По состоянию на 31.12.2023г. в бухгалтерском учете Филиала числятся материально-производственные запасы в сумме 10 653 752 тыс. руб., из них – 48 % составляют покупные комплектующие изделия в сумме 5 124 624 тыс. руб.

В бухгалтерском учете по состоянию на 31.12.2023г. числится резерв под снижение стоимости материалов на сумму 549 423 тыс. руб. В течение 2023 года резерв под снижение стоимости материалов увеличен на сумму 217 437 тыс. руб., восстановлен на сумму 114 519 тыс. руб.

При проведении инвентаризации материально-производственных запасов в Филиале выявлены:

- излишки материальных ценностей на сумму 5 884 тыс. руб.;
- недостача материальных ценностей на сумму 50 474 тыс. руб.

Руководство Филиала на основании указанных фактов хозяйственной деятельности приняло следующее решение:

- стоимость недостающего имущества, учитываемого на балансе, отразить на балансовом счете 94 «Недостачи и потери от порчи ценностей» на сумму 50 474 тыс. руб.,
- оприходовать выявленные излишки материальных ценностей на сумму 5 884 тыс. руб. на балансовый счет 10 «Материалы».

#### ***Учет специальной оснастки и специальной одежды.***

К специальной оснастке относятся специальные инструменты, специальные приспособления и специальное оборудование:

- специальный инструмент и специальные приспособления – технические средства, обладающие индивидуальными (уникальными) свойствами и предназначенные для обеспечения условий изготовления (выпуска) конкретных видов продукции (выполнения работ, оказания услуг);
- специальное оборудование – многократно используемые в производстве средства труда, которые обеспечивают условия для выполнения специфических (нестандартных) технологических операций.

Специальная одежда – средства индивидуальной защиты работников Филиала.



Специальная оснастка и специальная одежда сроком службы более 12 месяцев учитываются в составе основных средств.

Специальная оснастка и специальная одежда со сроком службы менее 12 месяцев учитываются в составе запасов.

тыс. руб.

Группа	Счет учета и наименование	на 31.12.2024	на 31.12.2023г.	Пояснение
Приобретение спецодежды	10.07.3 - Специальная одежда на складе	5 863	12 008	При закупке спецодежда учитывается на счете 10.07.3 При выдаче в эксплуатацию стоимость списывается
Специальная одежда в эксплуатации	015.09 - Специальная одежда в эксплуатации (за лицом ответственным за сохранность)	28 806	31 348	единовременно на затраты с последующим учетом на забалансовом счете 015.09 с закреплением за физическим лицом.

По состоянию на 31.12.2023г. в бухгалтерском учете Филиала числятся материально-производственные запасы в сумме 10 653 752 тыс. руб., из них – 48 % составляют покупные комплектующие изделия в сумме 5 124 624 тыс. руб.

В бухгалтерском учете по состоянию на 31.12.2023г. числится резерв под снижение стоимости материалов на сумму 549 423 тыс. руб. В течение 2023 года резерв под снижение стоимости материалов увеличен на сумму 217 437 тыс. руб., восстановлен на сумму 114 519 тыс. руб.

#### **Раскрытие показателей по запасам в Филиале ПАО "Ил"- ЭМЗ им. М.В. Мясничева**

По состоянию на 31.12.2024г. в бухгалтерском учёте Общества числятся материально-производственные запасы в сумме 4 163 265 тыс. руб., из них 98,98 % составляют затраты в НЗП в сумме 4 120 854 тыс. руб.; 1,02% составляют товарно-материальные запасы на складах в сумме 42 311 тыс. руб.

По состоянию на 31.12.2023г. в бухгалтерском учёте Общества числятся материально-производственные запасы в сумме 3 163 393 тыс. руб., из них 97,75 % составляют затраты в НЗП в сумме 3 092 099 тыс. руб.; 2,25% составляют товарно-материальные запасы на складах в сумме 71 294 тыс. руб.

По состоянию на 31.12.2024 г. в бухгалтерском учёте Общества числятся материально-производственные запасы в сумме 42 311 тыс. руб., из них – 28,78 % составляют покупные комплектующие изделия в сумме 12 175 тыс. руб., 65,80 % - материалы в сумме 27 840 тыс. руб.

В бухгалтерском учете по состоянию на 31.12.2024г. резерв под снижение стоимости материалов не создавался.

По итогам годовой инвентаризации за 2024 год излишки и недостачи не выявлены:

– товарно-материальные ценности непригодные к дальнейшему использованию на сумму 229,72 тыс. руб.

#### **Учет специальной оснастки и специальной одежды**

Группа	Счет учета и наименование	Сумма по состоянию 31.12.2024г.	Сумма по состоянию 31.12.2023г.	Пояснение
Приобретение спецодежды	10.10 - Специальная оснастка и специальная одежда на складе	1 531	220	При закупке вся спецодежда учитывается на счете 10.10; при сроке использования более года при выдаче в эксплуатацию (в соответствии установленными сроками),





				делается перемещение на соответствующий счет учета и закрепляется за физическим лицом. * при сроке использования менее года числится до момента передачи сотрудникам, после выдачи списывается единовременно.
Более 1 года	МЦ.ОС (за лицом ответственным за сохранность)	264	264	Учитывается спецодежда со сроком носки более 1 года, при передаче в пользование учитывается за лицом ответственным за сохранность.

Резерв под снижение стоимости материалов, находящимся два года без движения по состоянию на 31.12.2022 и 31.12.2023 не создавался

По итогам годовой инвентаризации за 2023 год выявлена недостача ТМЦ в сумме 13 тыс. руб., по которой принято решение на удержание с материально ответственного лица.

### 5.3.Основные средства

Информация о наличии и движении основных средств приведена в приложении к Пояснениям к бухгалтерскому балансу и отчету о финансовых результатах в Табл. №№ 2.1-2.4.

Наименование	Балансовая стоимость ОС на 31.12.2024	Балансовая стоимость ППА	Незавершенные капитальные вложения в ОС	Авансы, связанные со строительством	Начисленная амортизация	Начисленная амортизация ППА
<b>ПАО "Ил" всего:</b>	30 656 098	1 073 660	4 285 589	6 087 458	29 378 866	1 073 660
ПАО "Ил"	5 176 789	251 360	13 529	118	1 723 689	251 360
Филиал ПАО "Ил"- Авиастар	13 388 731	495 477	2 013 054	2 273 948	12 463 624	495 477
Филиал ПАО "Ил"- ВАСО	11 529 363	326 823	2 249 381	3 813 392	14 838 875	326 823
Филиал ПАО "Ил"- ЭМЗ им. М.В. Мясникова	561 215	-	9 625		352 678	-

#### Основные средства в эксплуатации на 31.12.2024 г.

		тыс. руб. на 31.12.2024г.		
	Группы ОС	первоначальная стоимость	накопленная амортизация	балансовая стоимость
	<b>ПАО "Ил" всего:</b>	<b>59 857 656</b>	<b>29 201 558</b>	<b>30 656 098</b>
<b>ПАО "Ил" всего:</b>	Земельные участки	403 755	-	403 755
	Здания	20 258 999	7 818 189	12 440 810
	Сооружения и передаточные устройства	5 388 884	2 892 113	2 496 771
	Машины и оборудование (кроме офисного)	26 032 767	14 170 854	11 861 913
	Офисное оборудование	348 014	218 802	129 212
	Транспортные средства	3 686 757	1 990 447	1 696 310
	Производственный и хозяйственный инвентарь	178 664	123 749	54 915
	Другие виды основных средств	313 121	244 873	68 248
	Оснастка	3 246 695	1 742 531	1 504 164

ПАО "Ил"	Земельные участки	-	-	-
	Здания	4 811 243	580 143	4 231 100
	Сооружения	242 142	164 482	77 660
	Машины и оборудование (кроме офисного)	1 295 721	598 627	697 094
	Офисное оборудование	308 081	179 654	128 427
	Транспортные средства	104 272	80 212	24 060
	Производственный и хозяйственный инвентарь	23 116	14 150	8 966
	Другие виды основных средств	38 853	29 374	9 479
	Оснастка	-	-	-
	<b>Итого по ПАО "Ил":</b>	<b>6 823 428</b>	<b>1 646 642</b>	<b>5 176 786</b>
Филиал ПАО "Ил" - Авиастар	Земельные участки	363	-	363
	Здания	6 472 356	2 086 571	4 385 785
	Сооружения и передаточные устройства	639 361	429 022	210 339
	Машины и оборудование (кроме офисного)	15 910 572	8 610 358	7 300 214
	Офисное оборудование	-	-	-
	Транспортные средства	2 755 416	1 285 716	1 469 700
	Производственный и хозяйственный инвентарь	59 941	37 610	22 331
	Другие виды основных средств	-	-	-
	Оснастка	-	-	-
	<b>Итого по Филиал ПАО "Ил"-Авиастар:</b>	<b>25 838 009</b>	<b>12 449 277</b>	<b>13 388 732</b>
Филиал ПАО "Ил"- ВАСО	Земельные участки	43 780	-	43 780
	Здания	8 640 497	4 976 751	3 663 746
	Сооружения и передаточные устройства	4 474 979	2 267 487	2 207 492
	Машины и оборудование (кроме офисного)	8 724 282	4 894 453	3 829 829
	Офисное оборудование	-	-	-
	Транспортные средства	785 774	585 799	199 975
	Производственный и хозяйственный инвентарь	95 220	71 659	23 561
	Другие виды основных средств	271 098	214 281	56 817
	Оснастка	3 246 695	1 742 531	1 504 164
	<b>Итого по Филиал ПАО "Ил"-ВАСО:</b>	<b>26 282 325</b>	<b>14 752 961</b>	<b>11 529 364</b>
Филиал ПАО "Ил"-ЭМЗ им. М.В.	Земельные участки	359 612	-	359 612
	Здания	334 903	174 724	160 179
	Сооружения	32 402	31 122	1 280

Машины и оборудование (кроме офисного)	102 192	67 416	34 776
Офисное оборудование	39 933	39 148	785
Транспортные средства	41 295	38 720	2 575
Производственный и хозяйственный инвентарь	387	330	57
Другие виды основных средств	3 170	1 218	1 952
Оснастка	-	-	-
<b>Итого по Филиал ПАО "Ил"- ЭМЗ им. М.В. Мясничева:</b>	<b>913 894</b>	<b>352 678</b>	<b>561 216</b>

### Арендованные основные средства на 31.12.2023 г.

тыс.руб.

Наименование	Переданные в аренду основные средства, числящиеся на балансе	Переданные в аренду основные средства, числящиеся за балансом	Полученные в аренду основные средства, числящиеся на балансе	Полученные в аренду основные средства, числящиеся за балансом	Объекты недвижимости, принятые в эксплуатацию и фактически используемые, находящиеся в процессе государственной регистрации	Основные средства, переведенные на консервацию
<b>ПАО "Ил" всего:</b>	1 638 345		1 882 067	3 161 036		93 631
ПАО "Ил"			308 348	114 084		
Филиал ПАО "Ил"- Авиастар	1 612 707		152 221			
Филиал ПАО "Ил"- ВАСО	25 638		1 421 498	3 031 386		93 631
Филиал ПАО "Ил"- ЭМЗ им. М.В. Мясничева				15 566		

Информация о наличии и движении основных средств за 2023г.приведена в приложении к Пояснениям к бухгалтерскому балансу и отчету о финансовых результатах в Табл. №№ 2.1-2.4.

Наименование	Балансовая стоимость ОС на 31.12.2023	Балансовая стоимость ППА	Незавершенные капитальные вложения в ОС	Авансы, связанные со строительством	Начисленная амортизация	Начисленная амортизация ППА
<b>ПАО "Ил" всего:</b>	30 203 840	1 882 067	2 648 239	3 823 134	27 186 712	130 591
ПАО "Ил"	5 417 522	308 348	13 364	146	1 624 914	33 975
Филиал ПАО "Ил"- Авиастар	12 630 540	152 221	1 769 697	1 635 172	11 412 599	20 430
Филиал ПАО "Ил"- ВАСО	11 579 048	1 421 498	857 909	2 187 816	13 818 647	76 186
Филиал ПАО "Ил"- ЭМЗ им. М.В. Мясничева	576 730		7 269		330 552	0

# Основные средства в эксплуатации на 31.12.2023 г.

тыс. руб.

	Группы ОС	на 31.12.2023г.		
		первоначальная стоимость	накопленная амортизация	балансовая стоимость
	<b>ПАО "Ил" всего:</b>	<b>57 390 552</b>	<b>27 186 712</b>	<b>30 203 840</b>
<b>ПАО "Ил" всего:</b>	Земельные участки	367 938	0	367 938
	Здания	19 565 320	7 468 525	12 096 795
	Сооружения и передаточные устройства	5 365 024	2 728 767	2 636 257
	Машины и оборудование (кроме офисного)	24 479 679	12 930 006	11 549 673
	Офисное оборудование	435 963	303 685	132 278
	Транспортные средства	3 519 904	1 775 167	1 744 737
	Производственный и хозяйственный инвентарь	183 171	132 877	50 294
	Другие виды основных средств	280 259	245 575	34 684
	Оснастка	3 193 294	1 602 110	1 591 184
<b>ПАО "Ил"</b>	Здания	4 811 243	439 556	4 371 687
	Сооружения	242 737	156 661	86 076
	Машины и оборудование (кроме офисного)	1 404 324	620 370	783 954
	Офисное оборудование	396 801	266 662	130 139
	Транспортные средства	103 229	75 244	27 985
	Производственный и хозяйственный инвентарь	30 833	25 040	5 793
	Другие виды основных средств	53 269	41 381	11 888
	<b>Итого по ПАО "Ил":</b>	<b>7 042 436</b>	<b>1 624 914</b>	<b>5 417 522</b>
<b>Филиал ПАО "Ил" - Авиастар</b>	Земельные участки	363		363
	Здания	5 857 242	2 016 808	3 840 434
	Сооружения и передаточные устройства	614 907	416 326	198 581
	Машины и оборудование (кроме офисного)	14 812 658	7 837 712	6 974 946
	Офисное оборудование			0
	Транспортные средства	2 696 973	1 101 371	1 595 602
	Производственный и хозяйственный инвентарь	60 996	40 382	20 614
	Другие виды основных средств			0
	<b>Итого по Филиал ПАО "Ил" - Авиастар:</b>	<b>24 043 139</b>	<b>11 412 599</b>	<b>12 630 540</b>
<b>Филиал ПАО "Ил" - ВАСО</b>	Здания	8 561 498	4 840 656	3 720 842
	Сооружения и передаточные устройства	4 475 343	2 125 243	2 350 100
	Машины и оборудование (кроме офисного)	8 173 095	4 418 747	3 754 348
	Офисное оборудование			0



	Группы ОС	на 31.12.2023г.		
		первоначальная стоимость	накопленная амортизация	балансовая стоимость
	Транспортные средства	678 407	561 197	117 210
	Производственный и хозяйственный инвентарь	90 966	67 157	23 809
	Другие виды основных средств	225 092	203 537	21 555
	Оснастка	3 193 294	1 602 110	1 591 184
	<b>Итого по Филиал ПАО "Ил"- ВАСО:</b>	<b>25 397 695</b>	<b>13 818 647</b>	<b>11 579 048</b>
Филиал ПАО "Ил"- ЭМЗ им. М.В. Мясникова	Земельные участки	367 575	0	367 575
	Здания	335 337	171 505	163 832
	Сооружения	32 037	30 537	1 500
	Машины и оборудование (кроме офисного)	89 602	53 177	36 425
	Офисное оборудование	39 162	37 023	2 139
	Транспортные средства	41 295	37 355	3 940
	Производственный и хозяйственный инвентарь	376	298	78
	Другие виды основных средств	1 898	657	1 241
	<b>Итого по Филиал ПАО "Ил"- ЭМЗ им. М.В. Мясникова:</b>	<b>907 282</b>	<b>330 552</b>	<b>576 730</b>

#### Арендованные основные средства на 31.12.2023 г.

тыс. руб.

Наименование	Переданные в аренду основные средства, числящиеся на балансе	Переданные в аренду основные средства, числящиеся за балансом	Полученные в аренду основные средства, числящиеся на балансе	Полученные в аренду основные средства, числящиеся за балансом	Объекты недвижимости, принятые в эксплуатацию и фактически используемые, находящиеся в процессе государственной регистрации	Основные средства, переведенные на консервацию
<b>ПАО "Ил" всего:</b>	<b>1 638 345</b>		<b>1 882 067</b>	<b>3 161 036</b>		<b>93 631</b>
ПАО "Ил"			308 348	114 084		
Филиал ПАО "Ил"- Авиастар	1 612 707		152 221			
Филиал ПАО "Ил"- ВАСО	25 638		1 421 498	3 031 386		93 631
Филиал ПАО "Ил"- ЭМЗ им. М.В. Мясникова				15 566		

#### Раскрытие показателей по основным средствам в головном подразделении ПАО "Ил"

В бухгалтерском учёте за 2024г. согласно ФСБУ 6/2020 «Основные средства» при проведении анализа сроков полезного использования по основным средствам не выявлено необходимости корректировки СПИ.

В бухгалтерском учёте за 2023г. согласно ФСБУ 6/2020 «Основные средства» были пересмотрены сроки полезного использования и сделаны следующие записи:



руб.					
№ п/п	Содержание записи	Дебет	Кредит	Сумма, руб.	период отражения
1	восстановление амортизации по объектам ОС с учётом пересмотра СПИ	25.01	02.01	-11 985 173,98	31.12.2023
2	восстановление амортизации по объектам ОС с учётом пересмотра СПИ	26.01	02.01	-44 161 875,51	31.12.2023
3	восстановление амортизации по объектам ОС с учётом пересмотра СПИ	29.01	02.01	-2 500 145,87	31.12.2023
4	восстановление амортизации по объектам ОС с учётом пересмотра СПИ	44.02	02.01	-419 650,92	31.12.2023
5	восстановление амортизации по объектам ОС с учётом пересмотра СПИ	91.02	02.01	-437 786,29	31.12.2023

В течение 2024 года ПАО «Ил» головное подразделение были реализованы объекты основных средств, со сниженными потребительскими способностями транспортные средства на сумму 2 000 тыс. руб.

По результатам годовой инвентаризации объектов основных средств по состоянию на 01.10.2024 года:

- оприходованы на забалансовый счет выявленные излишки основных средств в количестве 18 единиц, до момента определения стоимости;
- оприходованы на забалансовый счет выявленные излишки основных средств в количестве 4 единиц на общую сумму 157 988,00 руб. на счёт МЦ.ОС «Малоценные основные средства»;
- списана недостача основных средств по остаточной стоимости на счет 94 «Недостачи и потери от порчи ценностей» в количестве 1 единиц по остаточной стоимости 8 502,27 руб.;
- списана недостача основных средств по счёту МЦ.ОС «Малоценные основные средства» в количестве 7 единиц по остаточной стоимости 0,00 руб.

#### **Раскрытие показателей по основным средствам в Филиале ПАО "Ил" – Авиастар**

В течение 2024 года реализации объектов основных средств не было.

В течение 2024 года переклассифицированы объекты основных средств в долгосрочные активы к продаже по остаточной стоимости 5 391 тыс.руб., в том числе квартира по остаточной стоимости 2 242 тыс.руб.

По результатам годовой инвентаризации объектов основных средств по состоянию на 01.10.2024 года оприходованы излишки 1 объекта основных средств на сумму 660 тыс.руб.

#### **Вложения во внеоборотные активы в объекты основных средств с разбивкой по группам основных средств в 2024 г.**

№ п/п	Группа основных средств	Сумма тыс. руб.	% выполнения	Примечания
1	Строительство объектов основных средств:	2 013 054		
	Здания	826 137	1-99	
	Сооружения	6 594	30	
	Машины и оборудование	1 180 323	1-99	

В течение 2023 года реализации объектов основных средств не было.

По результатам годовой инвентаризации объектов основных средств по состоянию на 01.10.2023 года:

- списана недостача 7-ми единиц основных средств с оперативного учета по нулевой остаточной стоимости.

На 01.10.2023 г. Обществом проведена инвентаризация внеоборотных активов, по результатам которой принято решение:

- о списании затрат, не соответствующих критериям капитальных вложений (понесенные затраты не способны приносить Обществу экономические выгоды в будущем, отсутствие перспектив возобновления или продажи НЗС):

- на финансовый результат (убытки) на сумму 19 766 тыс. руб.;

- о списании выявленной недостачи со счёта 94 «Недостачи и потери от порчи ценностей»:

- на финансовый результат (убытки) на сумму 337 тыс. руб.

### ***Раскрытие показателей по основным средствам в Филиале ПАО "Ил" – ВАСО***

Информация о наличии и движении основных средств приведена в приложении к Пояснениям к бухгалтерскому балансу и отчету о финансовых результатах в Табл. №№2.1-2.4.

Стоимость основных средств в бухгалтерском балансе на 31.12.2024г. составила 17 918 960 тыс. руб., в том числе:

- основные средства, находящихся в эксплуатации в сумме 11 529 363 тыс. руб.;
- незавершенные капитальные вложения в основные средства 2 249 382 тыс. руб.;
- авансы уплаченные (предварительная оплата) связанные с приобретением, сооружением, изготовлением ОС 3 813 392 тыс. руб.
- права пользования активами 326 823 тыс. руб.

Начисленная амортизация составляет 13 891 825 тыс. руб., в том числе амортизация прав пользования активами составляет 85 914 тыс. руб.

Стоимость основных средств в бухгалтерском балансе на 31.12.2023г. составила 16 046 271 тыс. руб., в том числе:

- основные средства, находящихся в эксплуатации в сумме 11 579 048 тыс. руб.;
- незавершенные капитальные вложения в основные средства 857 909 тыс. руб.;
- авансы уплаченные (предварительная оплата) связанные с приобретением, сооружением, изготовлением ОС 2 187 815 тыс. руб.
- права пользования активами 1 421 498 тыс. руб.

Начисленная амортизация составляет 13 894 835 тыс. руб., в том числе амортизация прав пользования активами составляет 76 186 тыс. руб.

### ***Вложения во внеоборотные активы в объекты основных средств с разбивкой по группам основных средств***

№ п/п	Группа основных средств	на 31.12.2024г.	на 31.12.2023г.	% выполнения	Примечания
1.	<b><i>Строительство объектов основных средств:</i></b>	2 249 382	857 909		-
2.	Здания	277 411	305 034	От 10 до 100	-
3.	Сооружения и передаточные устройства	22 842	7 847	От 5 до 100	-
4.	Машины и оборудование	1 724 591	493 834	от 5 до 100	-
5.	Производственный инвентарь	10 897	1 102	100	-

6.	Специальная оснастка	62 581	161	100	
7.	Транспортные средства	151 060		55	
8.	Другие виды основных средств		49 927		

В течение 2024г. были реализованы объекты основных средств на сумму 54 708 192,40 руб.

В течение 2023г. отсутствовала реализация объектов основных средств.

Инвентаризация ОС проведена Филиалом по состоянию на 01.10.2024г. в соответствии с приказом от 16.08.2024 №663.

По результатам годовой инвентаризации объектов основных средств:

- выявлена недостача по 1-му объекту ОС первоначальной стоимостью 220 787,70 руб., остаточная стоимость этого объекта равна 106 342,61 руб. Недостача отражена в бухгалтерском учете на счете 94. «Недостачи и потери от порчи ценностей».
- оприходованы на балансовый счет 01 выявленные излишки основных средств учетной стоимостью 1 680 000,00 руб.

**Раскрытие показателей по основным средствам в Филиале ПАО "Ил" – ЭМЗ  
Мясищева**

**Основные средства в эксплуатации на 31.12.2023г.**

тыс. руб.

По результатам годовой инвентаризации объектов основных средств по состоянию на 31.10.2024 года излишек и недостач не выявлено.

**Вложения во внеоборотные активы в объекты основных средств с разбивкой по группам основных средств в 2024 г.**

тыс. руб.

№ п/п	Группа основных средств	Сумма	% выполнения	Примечания
1	Строительство объектов основных средств:	9 624		
	Машины и оборудование	9 624	до 80%	идет строительство

По результатам годовой инвентаризации объектов основных средств по состоянию на 01.10.2023 года излишек и недостач не выявлено

## 5.4. Финансовые вложения

### 5.4.1. Долгосрочные финансовые вложения

Информация о наличии и движении долгосрочных финансовых вложений приведена в приложении к Пояснениям к бухгалтерскому балансу и отчету о финансовых результатах в Табл. №3 «Финансовые вложения».

По состоянию на 31.12.2024 г. в формах бухгалтерской (финансовой) отчетности отражены долгосрочные финансовые вложения Общества (акции, доли участия в капиталах других организаций) в общей сумме 812 482 тыс. руб., (в 2023 г. составила 811 509 тыс. руб.) с учетом сформированного резерва под обесценение финансовых вложений.

Учитываемые на балансе Общества долгосрочные финансовые вложения имеют следующую структуру:



Наименование организации- эмитента	Количество акций, шт./ доля в УК, (%)	Стоимость вложений, тыс. руб.		Резерв, тыс. руб.		Сумма дивидендов начисленных, тыс. руб. с 31.12.2023 по 31.12.2024
		на 31.12.2024	на 31.12.2023	на 31.12.2024	на 31.12.2023	
ОАО «Ильюшин Финанс Ко»	3 349 шт. / 1,02%	88 235	88 235	-	-	
АО «НПФ ОПФ»	145 шт. / 4,83%	0	7 250	-	-	
ООО ИФК «АВИАИНВЕСТ»	17,64%	0	1,76	-	(1,76)	
MULTIROL TRANSPORT AIRCRAFT LIMITED	10 971 564 шт./ 48,35%	629 145	629 145			
АО "ЦТО и РАТ "Авиасервис"	37 800 000 шт./ 100%	24 886	24 886	(24 886)	(24 886)	
АО "Спектр-Авиа"	12 815 725 шт./ 19,72%	4 830	4 830			10 006
ООО "Симтранс "	100%	20 196	20 196			
ООО "СМУ- Авиастар"	100%	10	10	(10)	(10)	
ООО "Авиастар- Учебный центр"	41,71%	4 043	4 043			
ООО "Лизинг- Авиа"	30%	-	3	-	(3)	
ООО «УК ВАТП	100%	10	10			
АО «ЦИС ВАК»	1 026 631 шт./ 53,62%	102 663	102 663	(37 513)	(45 736)	
ОАО «ВТТЦ «Орбита-сервис»	3 549 шт./ 1,49%	43	43			
ОАО «Эпром»	16 602 шт./ 1,41%	830	830			
<b>Итого:</b>		<b>874 891</b>	<b>882 146</b>	<b>(62 409)</b>	<b>(70 637)</b>	
<b>Итого стоимость долгосрочных финансовых вложений с учетом резерва:</b>		<b>812 482</b>	<b>811 509</b>	<b>х</b>	<b>х</b>	<b>10 006</b>

В 2024 году были реализованы акции АО "НПФ ОПФ" согласно договора № 500-501-03-24 от 17.04.2024г., в бухгалтерском учете списаны финансовые вложения в количестве 145 шт. акций АО " НПФ ОПФ " учетной стоимостью 7 250 тыс. руб.

В 2024 году была реализована доля в уставном капитале ООО "ИФК АВИАИНВЕСТ" по договору № 77/660-н/77-2024-2-2095 от 03.09.2024г., в бухгалтерском учете списаны финансовые вложения в размере 17,64% доли от участия в уставном капитале ООО «ИФК АВИАИНВЕСТ» учетной стоимостью 1,76 тыс. руб. и резерв под их обесценение в размере 1,76 тыс. руб.



В 2024 году была реализована доля в уставном капитале ООО "Лизинг-Авиа" согласно договора купли-продажи от 05.04.2024 г., в бухгалтерском учете списаны финансовые вложения в размере 30% доли от участия в уставном капитале ООО "Лизинг-Авиа" учетной стоимостью 3 тыс. руб. и резерв под их обесценение в размере 3 тыс. руб.

В 2023 году была реализована доля в уставном капитале ООО «НЦА» согласно договора купли-продажи от 28.08.2023 г., в бухгалтерском учете списаны финансовые вложения в размере 0,10 доли от участия в уставном капитале ООО «НЦА» учетной стоимостью 0,01 тыс. руб. и резерв под их обесценение в размере 0,01 тыс. руб.

#### 5.4.2 Резерв под обесценение финансовых вложений

Общество в отчетном году осуществило проверку необходимости создания резерва под обесценение финансовых вложений. В виду отсутствия бухгалтерских балансов организаций-эмитентов на конец отчетного года, стоимость чистых активов определялась по данным на 30.09.2024 г.

Проверка на обесценение в отчетном году подтвердила устойчивое снижение стоимости финансовых вложений, по которым ранее был сформирован резерв под обесценение финансовых вложений, а также в 2024 г. Общество выявило существенное увеличение стоимости финансовых вложений в акции АО «ЦИС ВАК». На основании изложенного в бухгалтерском учете произведена корректировка (в сторону уменьшения) ранее созданного резерва под обесценение финансовых вложений на сумму 8 223 тыс. руб.

Общая сумма резерва под обесценение финансовых вложений в 2024 г. составляет 62 409 тыс. руб. (в 2023 году составила 70 637 тыс. руб.), в т.ч.:

Наименование организации	Количество акций, шт./ доля в УК, (%)	Резерв, тыс. руб.	
		на 31.12.2024	на 31.12.2023
ООО ИФК «АВИАИНВЕСТ»	17,64%	-	(1,76)
АО "ЦТО и РАТ "Авиасервис"	37 800 000 шт./ 100%	(24 886)	(24 886)
ООО "СМУ-Авиастар"	100%	(10)	(10)
ООО "Лизинг-Авиа"	30%	-	(3)
АО «ЦИС ВАК»	1 026 631 шт./ 53,62%	(37 513)	(45 736)
<b>Итого:</b>		<b>(62 409)</b>	<b>(70 637)</b>

#### 5.4.3 Доход от долевого участия

Доходы от участия в уставных капиталах российских организаций, начисленные в отчетном периоде Общества, по результатам деятельности организаций-эмитентов за 2023-2024 гг. составили в 2024 г. 10 006 тыс. руб., (в 2023 г. составили 401 тыс. руб.), в т.ч.:

Наименование организации	Количество акций, шт./ доля в УК, (%)	Сумма дивидендов тыс. руб. на 31.12.2024	Сумма дивидендов тыс. руб. на 31.12.2023
АО "Спектр-Авиа"	12 815 725 шт./ 19,72%	10 006	-
ООО «УК ВАТП	100%	-	401
<b>Итого:</b>		<b>10 006</b>	<b>401</b>

Доходов от участия в уставном капитале иностранной организации в отчетном периоде Общество не получало.

#### 5.4.4 Краткосрочные финансовые вложения

По состоянию на 31.12.2024 г. в формах бухгалтерской (финансовой) отчетности отражены краткосрочные финансовые вложения Общества в виде выданного займа в сумме 910 тыс. руб. (в 2023 г. в сумме 260 тыс. руб.) с учетом созданного резерва в связи с просрочкой погашения займа.

Заемщик	Договор	Дата погашения	Сумма по договору	Сумма займа, тыс. руб.	Резерв, тыс. руб.	Сумма займа, тыс. руб.	Резерв, тыс. руб.
				на 31.12.2024	на 31.12.2024	на 31.12.2023	на 31.12.2023
АО «ЦИС ВАК»	Договор №3 01/17 - 006 от 21.12.2017	31.12.2019	1 300	1 300	390	1 300	1 040
Итого:				1 300	390	1 300	1040
Итого стоимость краткосрочных финансовых вложений с учетом резерва:				910		260	

#### 5.4.5 Информация по финансовым вложениям, по которым не определяется текущая рыночная стоимость

По всем финансовым вложениям Общества не определяется текущая рыночная стоимость.

#### 5.4.6 Информация о финансовых вложениях, находящихся в залоге

Финансовые вложения Общества, находящиеся в залоге, отсутствуют.

#### 5.5. Прочие внеоборотные активы

В составе прочих внеоборотных активов отражены:

Расходы будущих периодов	на 31.12.2024	на 31.12.2023	на 31.12.2022
Лицензии и программное обеспечение со сроком использования более 12 месяцев.	-	138 915	215 770
Пусковые и подготовительные работы (в т.ч. при освоении новых производств, цехов и агрегатов)	80 148	80 147	81 310
Прочие внеоборотные активы	224		745
Итого:	80 372	219 062	297 825

#### 5.6. Налог на добавленную стоимость

По строке 1220 бухгалтерского баланса отражен налог на добавленную стоимость по приобретенным ценностям.

Срок погашения ожидается через год или более от отчетной даты	на 31.12.2024	на 31.12.2023	на 31.12.2022
Долгосрочный	87 599	138 127	117 615
Краткосрочный	818 162	740 237	1 072 335
Итого:	905 761	878 364	1 189 950

Долгосрчный период возмещения налога на добавленную стоимость связан, в основном, наличием контрактов с нулевой ставкой НДС.

### 5.7.Дебиторская задолженность

Информация о наличии и движении дебиторской задолженности приведена в приложении к Пояснениям к бухгалтерскому балансу и отчету о финансовых результатах в Табл. 5.1 и 5.2.

Общая сумма дебиторской задолженности на начало отчетного года составила 130 525 626 тыс. руб., по состоянию на 31 декабря 2024 г. сумма дебиторской задолженности увеличилась на 13 293 610 тыс. руб. и составила 143 819 236 тыс. руб. Из нее сумма долгосрочной дебиторской задолженности составляет 17 213 487 тыс. руб., сумма краткосрочной задолженности составляет 126 605 750 тыс. руб.

Из общей суммы долгосрочной дебиторской задолженности по авансам выданным по состоянию на 31 декабря 2024 г. наиболее существенной является задолженность:

- ПАО «МИЭА» в размере **115 251** тыс. руб., или 0,67% всей долгосрочной дебиторской задолженности Общества по договорам:
  - — от 01.08.2023 г. в размере 26 884 тыс. руб.
  - — от 28.05.2024 г. в размере 41 444 тыс. руб.
  - — от 09.07.2024 г. в размере 46 923 тыс. руб.
- АО «ОДК-ПМ» в размере **5 251 421** тыс. руб., или 30,51% всей долгосрочной дебиторской задолженности Общества по договорам:
  - — от 28.10.2024 г. в размере 3 545 052 тыс. руб.
  - — от 05.06.2024 г. в размере 1 706 369 тыс. руб.
- АО «Авиаагрегат» в размере 259 399 тыс. руб., или 1,51% всей долгосрочной дебиторской задолженности Общества по договорам:
  - — от 17.07.2024 г. в размере 190 231 тыс. руб.
  - — от 03.05.2024 г. в размере 69 168 тыс. руб.

Из общей суммы краткосрочной дебиторской задолженности по авансам выданным по состоянию на 31 декабря 2024 г. наиболее существенной является задолженность:

- ПАО «ОАК» в размере **7 279 149** тыс. руб., или 5,75% всей краткосрочной дебиторской задолженности Общества по договорам:
  - — от 26.11.2015 г. в размере 441 тыс. руб.
  - — от 03.12.2015 г. в размере 1 078 тыс. руб.
  - — от 22.09.2017 г. в размере 1 854 000 тыс. руб.
  - — от 17.08.2020 г. в размере 57 506 тыс. руб.
  - — от 27.03.2020 г. в размере 1 613 332 тыс. руб.
  - — от 19.03.2021 г. в размере 3 752 713 тыс. руб.
  - — от 18.04.2019 г. в размере 71 тыс. руб.
  - — от 23.11.2022 г. в размере 8 тыс. руб.
- ПАО «ТАНТК ИМ. Г.М. БЕРИЕВА» в размере **3 126 550** тыс. руб., или 2,47% всей краткосрочной дебиторской задолженности Общества по договорам:
  - — от 19.07.2019 г. в размере 115 092 тыс. руб.
  - — от 23.03.2023 г. в размере 165 494 тыс. руб.
  - — от 15.02.2021 г. в размере 504 668 тыс. руб.
  - — от 09.06.2021 г. в размере 1 546 774 тыс. руб.
  - — от 05.02.2022 г. в размере 241 930 тыс. руб.



- — от 08.11.2024 г. в размере 923 тыс. руб.
  - — от 03.08.2023 г. в размере 547 050 тыс. руб.
  - — от 31.12.2011 г. в размере 4 619 тыс. руб.
- АО «НПП «Полет» в размере **605 278** тыс. руб., или 0,48% всей краткосрочной дебиторской задолженности Общества по договорам:
    - — от 18.08.2023 г. в размере 105 368 тыс. руб.
    - — от 28.11.2022 г. в размере 236 960 тыс. руб.
    - — от 26.06.2023 г. в размере 203 216 тыс. руб.
    - — от 24.10.2023 г. в размере 13 412 тыс. руб.
    - — от 11.01.2023 г. в размере 263 тыс. руб.
    - — от 04.12.2024 г. в размере 3 281 тыс. руб.
    - — от 18.04.2024 г. в размере 4 035 тыс. руб.
    - — от 18.07.2014 г. в размере 2 665 тыс. руб.
    - — от 26.04.2021 г. в размере 36 078 тыс. руб.
  - ООО «Авиационные интерьеры – СН» (до 10.01.2025г. – ООО «Вемина – Авиапрестиж») в размере **1 570 289** тыс. руб., или 1,24% всей краткосрочной дебиторской задолженности Общества по договорам:
    - — от 10.08.2023 г. в размере 1 478 867 тыс. руб.
    - — от 26.03.2023 г. в размере 91 422 тыс. руб.
  - АО «ОДК-Пермские моторы» в размере **12 204 720** тыс. руб., или 9,64% всей краткосрочной дебиторской задолженности Общества по договору — от 05.08.2021 г.
    - — от 05.08.2021 г. в размере 1 209 298 тыс. руб.
    - — от 10.11.2023 г. в размере 1 876 758 тыс. руб.
    - — от 29.10.2021 г. в размере 755 540 тыс. руб.
    - — от 02.12.2021 г. в размере 7 471 535 тыс. руб.
    - — от 04.10.2023 г. в размере 891 589 тыс. руб.

Из общей суммы краткосрочной дебиторской задолженности покупателей и заказчиков по состоянию на 31 декабря 2024 г. наиболее существенной является задолженность:

- МИНИСТЕРСТВО ОБОРОНЫ РОССИЙСКОЙ ФЕДЕРАЦИИ в размере **49 011 873** тыс. руб., или 38,71% всей краткосрочной дебиторской задолженности Общества, по договорам:
  - — от 25.05.2020 г. в размере 232 858 тыс. руб.
  - — от 28.11.2020 г. в размере 580 878 тыс. руб.
  - — от 18.06.2020 г. в размере 2 654 249 тыс. руб.
  - — от 08.06.2020 г. в размере 756 703 тыс. руб.
  - — от 29.12.2020 г. в размере 1 203 214 тыс. руб.
  - — от 29.03.2022 г. в размере 896 812 тыс. руб.
  - — от 08.06.2020 г. в размере 7 012 540 тыс. руб.
  - — от 18.06.2020 г. в размере 99 211 тыс. руб.
  - — от 28.11.2020 г. в размере 35 575 408 тыс. руб.
- ПАО «Яковлев» в размере **1 126 735** тыс. руб., или 0,89 % всей краткосрочной дебиторской задолженности Общества, по договорам:
  - — от 22.07.2022 г. в размере 747 445 тыс. руб.

- — от 10.04.2019 г. в размере 175 821 тыс. руб.
- — от 01.12.2009 г. в размере 70 376 тыс. руб.
- — от 27.02.2023 г. в размере 62 303 тыс. руб.
- — прочие договоры в размере 70 790 тыс. руб.

На основании проведенной инвентаризации расчетов с покупателями, поставщиками и прочими дебиторами и кредиторами перед составлением годовой бухгалтерской (финансовой) отчетности:

- создан резерв по сомнительным долгам в сумме 688 473 тыс. руб.;
- восстановлен резерв по сомнительным долгам в сумме 193 139 тыс. руб.;
- списана дебиторская задолженность за счет резерва по сомнительным долгам на сумму 28 054 тыс. руб., на финансовый результат в сумме 68 169 тыс. руб.

По состоянию на 31 декабря 2024 года резерв по сомнительным долгам составляет 2 482 119 тыс. руб.

Наименование показателя	Код	Период	На начало года	Изменения за период			На конец периода
			величина резерва	восстановление резерва	списание за счет резерва	создание резерва	величина резерва
<i>Долгосрочная дебиторская задолженность - всего</i>	5501	за 2024 г.	-3 128	2 747	-	-	-381
	5521	за 2023 г.	-2 866	-	-	-262	-3 128
в том числе:	5502	за 2024 г.	-2 866	2 485	-	-	-381
<i>Расчеты с покупателями и заказчиками</i>	5522	за 2023 г.	-2 866	-	-	-	-2 866
<i>Авансы выданные</i>	5503	за 2024 г.	-	-	-	-	-
	5523	за 2023 г.	-	-	-	-	-
<i>Прочая</i>	5504	за 2024 г.	-262	262	-	-	-
	5524	за 2023 г.	-	-	-	-262	-262
<i>Краткосрочная дебиторская задолженность - всего</i>	5510	за 2024 г.	-2 181 835	354 343	28 055	-682 301	-2 481 738
	5530	за 2023 г.	-1 562 912	913 882	4 727	-1 537 532	-2 181 835
в том числе:	5511	за 2024 г.	-92 824	20 299	873	-136 575	-208 227
<i>Расчеты с покупателями и заказчиками</i>	5531	за 2023 г.	-476 612	403 759	4 301	-24 272	-92 824
<i>Авансы выданные</i>	5512	за 2024 г.	-1 961 950	331 515	26 961	-531 405	-2 134 879
	5532	за 2023 г.	-880 123	423 474	392	-1 505 693	-1 961 950
<i>Прочая</i>	5513	за 2024 г.	-127 061	2 529	221	-14 321	-138 632
	5533	за 2023 г.	-206 177	86 649	34	-7 567	-127 061
<b>Итого</b>	5500	за 2024 г.	-2 184 963	357 090	28 055	-682 301	-2 482 119
	5520	за 2023 г.	-1 565 778	913 882	4 727	-1 537 794	-2 184 963

## 5.8.Кредиторская задолженность

Информация о наличии и движении кредиторской задолженности приведена в приложении к Пояснениям к бухгалтерскому балансу и отчету о финансовых результатах в Табл. 5.3 и 5.4.

Общая сумма кредиторской задолженности на начало отчетного периода составила 156 031 527 тыс. руб., по состоянию на конец отчетного периода сумма кредиторской задолженности составила 227 557 317 тыс. руб., в том числе сумма долгосрочной кредиторской задолженности составила 63 257 985 тыс. руб., краткосрочной кредиторской задолженности составила 164 299 332 тыс. руб.

Из общей суммы долгосрочной кредиторской задолженности по полученным авансам по состоянию на 31 декабря 2024 г. наиболее существенной является задолженность перед:

- ПАО «ОАК» в размере **31 180 038** тыс. руб., или 49,29% всей долгосрочной кредиторской задолженности Общества, по договорам:
  - — от 26.12.2023 г. в размере 8 920 549 тыс. руб.
  - — от 28.06.2024 г. в размере 16 836 127 тыс. руб.
  - — от 27.12.2023 г. в размере 5 423 362 тыс. руб.
- Министерством обороны РФ в размере **24 641 925** тыс. руб., или 38,95% все долгосрочной кредиторской задолженности Общества, по договорам:
  - — от 29.12.2020 г. в размере 1 079 370 тыс. руб.
  - — от 30.03.2021 г. в размере 196 007 тыс. руб.
  - — от 22.03.2022 г. в размере 1 057 001 тыс. руб.
  - — от 29.12.2020 г. в размере 22 309 547 тыс. руб.
- ПАО «ОДК-Сатурн» по договору в размере **1 688 285** тыс. руб., или 2,67% всей долгосрочной кредиторской задолженности Общества, по договору — от 03.10.2022г. в размере 1 688 285 тыс. руб.;
- ПАО «Яковлев» по договору в размере **436 259** тыс. руб., или 0,69% всей долгосрочной кредиторской задолженности Общества, по договору — от 22.07.2022г. в размере 436 259 тыс. руб.

Из общей суммы краткосрочной кредиторской задолженности по полученным авансам по состоянию на 31 декабря 2024 г. наиболее существенной является задолженность перед:

- ПАО «ОАК» в размере **35 518 877** тыс. руб., или 21,62% всей краткосрочной кредиторской задолженности Общества, по договорам:
  - — от 29.12.2016 г. в размере 2 340 560 тыс. руб.
  - — от 29.16.2016 г. в размере 9 016 546 тыс. руб.
  - — от 28.12.2017 г. в размере 1 506 000 тыс. руб.
  - — от 28.12.2017 г. в размере 60 000 тыс. руб.
  - — от 24.12.2018 г. в размере 2 532 000 тыс. руб.
  - — от 27.12.2019 г. в размере 1 700 000 тыс. руб.
  - — от 22.07.2016 г. в размере 31 680 тыс. руб.
  - — от 01.06.2018 г. в размере 17 740 тыс. руб.
  - — от 04.07.2017 г. в размере 25 086 тыс. руб.
  - — от 29.12.2016 г. в размере 240 839 тыс. руб.
  - — от 29.12.2016 г. в размере 287 312 тыс. руб.
  - — от 11.04.2018 г. в размере 12 688 тыс. руб.
  - — от 03.10.2018 г. в размере 51 320 тыс. руб.
  - — от 13.10.2013 г. в размере 3 472 тыс. руб.
  - — от 25.12.2019 г. в размере 217 231 тыс. руб.
  - — от 25.12.2019 г. в размере 61 949 тыс. руб.
  - — от 22.11.2023 г. в размере 4 160 тыс. руб.
  - — от 10.06.2022 г. в размере 445 477 тыс. руб.

- — от 23.05.2024 г. в размере 2 778 тыс. руб.
  - — от 31.08.2020 г. в размере 15 641 360 тыс. руб.
  - — от 22.09.2016 г. в размере 1 763 тыс. руб.
  - — от 29.12.2016 г. в размере 12 394 тыс. руб.
  - — от 12.02.2019 г. в размере 9 091 тыс. руб.
  - — от 25.02.2020 г. в размере 47 205 тыс. руб.
  - — от 04.10.2013 г. в размере 163 123 тыс. руб.
  - — от 04.10.2013 г. в размере 77 832 тыс. руб.
  - — от 04.05.2018 г. в размере 866 748 тыс. руб.
  - — от 09.11.2018 г. в размере 13 967 тыс. руб.
  - — от 12.07.2021 г. в размере 18 095 тыс. руб.
  - — от 13.12.2019 г. в размере 75 458 тыс. руб.
  - — от 13.12.2019 г. в размере 439 тыс. руб.
  - — от 13.02.2020 г. в размере 20 516 тыс. руб.
  - — от 13.02.2020 г. в размере 5 132 тыс. руб.
  - — от 13.02.2024 г. в размере 8 915 тыс. руб.
- Министерством обороны РФ в размере **49 315 239** тыс. руб., или 30 02% всей краткосрочной кредиторской задолженности Общества, по договорам:
    - — от 23.12.2009 г. в размере 72 373 тыс. руб.
    - — от 19.12.2012 г. в размере 4 127 247 тыс. руб.
    - — от 14.11.2014 г. в размере 4 784 453 тыс. руб.
    - — от 31.05.2019 г. в размере 1 134 062 тыс. руб.
    - — от 22.05.2020 г. в размере 1 872 619 тыс. руб.
    - — от 18.06.2020 г. в размере 2 304 663 тыс. руб.
    - — от 25.05.2020 г. в размере 115 610 тыс. руб.
    - — от 28.11.2020 г. в размере 2 163 051 тыс. руб.
    - — от 18.06.2020 г. в размере 4 009 811 тыс. руб.
    - — от 08.06.2020 г. в размере 1 176 052 тыс. руб.
    - — от 29.12.2020 г. в размере 537 020 тыс. руб.
    - — от 29.04.2021 г. в размере 1 666 667 тыс. руб.
    - — от 30.03.2021 г. в размере 3 024 555 тыс. руб.
    - — от 22.03.2022 г. в размере 3 466 248 тыс. руб.
    - — от 29.03.2022 г. в размере 3 181 707 тыс. руб.
    - — от 06.08.2013 г. в размере 418 929 тыс. руб.
    - — от 24.12.2019 г. в размере 41 721 тыс. руб.
    - — от 18.06.2020 г. в размере 4 057 753 тыс. руб.
    - — от 28.11.2020 г. в размере 10 240 698 тыс. руб.
    - — от 15.06.2022 г. в размере 520 000 тыс. руб.
    - — от 30.12.2022 г. в размере 400 000 тыс. руб.
  - ПАО «Яковлев» в размере **2 467 832** тыс. руб., или 1,50% всей краткосрочной кредиторской задолженности Общества, по договорам:
    - — от 22.07.2022г. в размере 1 406 351 тыс. руб.
    - — от 10.04.2019г. в размере 265 929 тыс. руб.
    - — от 23.03.2023г. в размере 270 000 тыс. руб.
    - — от 05.03.2024г. в размере 540 тыс. руб.
    - — от 17.03.2023г. в размере 1 951 тыс. руб.
    - — от 16.01.2024г. в размере 135 000 тыс. руб.
    - — от 17.11.2023г. в размере 188 597 тыс. руб.
    - — от 10.04.2023г. в размере 15 тыс. руб.
    - — от 01.12.2009г. в размере 4 155 тыс. руб.
    - — от 30.06.2014г. в размере 11 839 тыс. руб.



- — от 03.12.2012г. в размере 182 762 тыс. руб.
- — от 02.11.2022г. в размере 693 тыс. руб.

Из общей суммы краткосрочной кредиторской задолженности перед поставщиками и подрядчиками по состоянию на 31 декабря 2024 г. наиболее существенной является задолженность:

- АО «123 Авиационный Ремонтный Завод» в размере **1 338 792** тыс. руб., или 0.81% всей краткосрочной кредиторской задолженности Общества, по договорам:
  - — от 12.12.2022 г. в размере 338 тыс. руб.
  - — от 22.06.2022 г. в размере 998 тыс. руб.
  - — от 14.05.2021 г. в размере 48 663 тыс. руб.
  - — от 27.12.2023 г. в размере 361 тыс. руб.
  - — от 22.09.2022 г. в размере 629 531 тыс. руб.
  - — от 30.04.2019 г. в размере 627 770 тыс. руб.
  - — от 13.07.2020 г. в размере 31 131 тыс. руб.
- ПАО «ОДК-Сатурн» в размере **981 736** тыс. руб. или 0,60% всей краткосрочной кредиторской задолженности Общества, по договорам:
  - — от 04.07.2022 г. в размере 340 654 тыс. руб.
  - — от 02.06.2023 г. в размере 173 805 тыс. руб.
  - — от 08.06.2022 г. в размере 26 034 тыс. руб.
  - — от 03.02.2023 г. в размере 366 тыс. руб.
  - — от 21.02.2023 г. в размере 440 877 тыс. руб.
- АО «УЗГА» в размере **1 300 172** тыс. руб. или 0,79% всей краткосрочной кредиторской задолженности Общества, по договору — от 19.07.2021 г.
- АО «ИФК» в размере **358 537** тыс. руб. или 0,22% всей краткосрочной кредиторской задолженности Общества, по договорам:
  - — от 26.10.2022 г. в размере 271 514 тыс. руб.
  - — от 03.10.2023 г. в размере 392 тыс. руб.
  - — от 20.06.2017 г. в размере 683 тыс. руб.
  - — от 01.08.2018 г. в размере 85 948 тыс. руб.

На основании проведенной инвентаризации расчетов с покупателями, поставщиками и прочими дебиторами и кредиторами перед составлением годовой бухгалтерской (финансовой) отчетности списана кредиторская задолженность на финансовый результат в сумме 10 572 тыс. руб.

## 5.9. Прочие оборотные активы

В составе прочих оборотных активов отражены:

Аналитика	на 31.12.2024	на 31.12.2023	на 31.12.2022
Лицензии и программное обеспечение со сроком использования менее 12 месяцев.	50 811	51 161	62 580
Недостача и потеря от порчи ценностей	81 034	50 358	62 186
НДС с авансов под ОС	703 964	483 628	94 835
Прочие оборотные активы	-	194	660
<b>ИТОГО</b>	<b>835 809</b>	<b>585 341</b>	<b>220 262</b>

### 5.10. Информация о движении денежных средств

По состоянию на 31.12.2024 года денежные средства и денежные эквиваленты составили 61 605 750 тыс. руб.

Форма	Наименование формы	Строка	Наименование строки	Значение, тыс. руб.
1	Бухгалтерский баланс	1250	Денежные средства и денежные эквиваленты на начало отчетного периода	61 605 750
4	Отчёт о движении денежных средств	4450	Остаток денежных средств и денежных эквивалентов на начало отчетного периода	

По состоянию на 31.12.2023 года денежные средства и денежные эквиваленты составили 39 777 534 тыс. руб.

Форма	Наименование формы	Строка	Наименование строки	Значение, тыс. руб.
1	Бухгалтерский баланс	1250	Денежные средства и денежные эквиваленты на начало отчетного периода	39 777 534
4	Отчёт о движении денежных средств	4450	Остаток денежных средств и денежных эквивалентов на начало отчетного периода	

Справочно: имеющиеся существенные суммы денежных средств (или их эквивалентов), которые по состоянию на отчетную дату ограниченные для использования.

Наименование	на 31.12.2023г.	на 31.12.2024г.
Средства ГОЗ (275-ФЗ) на отдельных банковских счетах	10 856 758	17 182 704
Средства ГОЗ (275-ФЗ) на депозитных счетах		
Бюджетные целевые средства на лицевых счетах в УФК	24 676 789	27 633 014
Бюджетные целевые средства на расчетных счетах в уполномоченных банках	2 120 645	16 696 392

#### Денежные потоки с дочерними и зависимыми обществами

Ввиду большого количества связанных сторон информация по видам операций раскрывается суммарно в разрезе каждой группы связанных сторон.

#### Денежные потоки с основным акционером

Наименование сторон	Виды операций	Поступление	Платежи	Процент от значения строки отчёта	Номер строки формы 4
ПАО «ОАК»	от продажи продукции, товаров, работ и услуг	3 861 400	-	3,69	4111

ПАО «ОАК»	от арендных платежей, лицензионных платежей, роялти, комиссионных и иных аналогичных платежей	380 876	-	72,65	4112
ПАО «ОАК»	Получение кредитов и займов	5 277 261	-	9,92	4311
ПАО «ОАК»	От выпуска акций, увеличение долей участия	1 985 803		93,72	4313
ПАО «ОАК»	поставщикам (подрядчикам) за сырье, материалы, работы, услуги	-	731 306	1,32	4121
ПАО «ОАК»	в связи с приобретением, созданием, модернизацией, реконструкцией и подготовкой к использованию внеоборотных активов	-	26 133	0,47	4221

**Пояснения к строке 4129 «прочие платежи» отчета о движении денежных средств.**

Номер строки	Наименование показателя	Вид операции
Стр. 4129	Прочие платежи	Материальная помощь, благотворительность, возврат авансов полученных (в предшествующих отчетных годах), расчеты по ученическим договорам, оплата по договору ГПХ

### 5.11. Капитал и резервы

В соответствии с Уставом уставный капитал ПАО «Ил» на 31 декабря 2024 г. составляет 4 578 472 рублей и разделён на 4 578 472 обыкновенные акции номинальной стоимостью 1 рубль каждая.

Обществом в соответствии с Уставом создан резервный фонд, по состоянию на 31.12.2024 г. составил 11 тыс. руб.

Добавочный капитал по состоянию на 31.12.2024 г. составляет 50 569 122 тыс. руб. в том числе:

- от переоценки внеоборотных активов 110 747 тыс. руб.;
- от эмиссионного дохода 50 458 375 тыс. руб.

Переоценка внеоборотных активов сформировалась при оценки основных средств в ранних периодах.

В Обществе проводилась процедура эмиссии акций дополнительного выпуска (регистрационный номер выпуска 1-01-02332-A-012D от 02.11.2022г.) на основании решения внеочередного общего собрания акционеров от 06.09.2022г. (Протокол от 07.09.2022г. № 41) об увеличении уставного капитала Общества путем размещения дополнительных акций в количестве акций – 1 000 000 штук, номинальной стоимостью 1 рубль каждая. Способ размещения – закрытая подписка, цена размещения – 9 276,29 рублей.

Дата окончания размещения ценных бумаг - 15.08.2024г.

В соответствии с решением Банка России от 13.09.2024 осуществлена государственная регистрация отчета об итогах дополнительного выпуска обыкновенных акций ПАО «Ил».

Общее количество размещенных акций ПАО «Ил» по состоянию на 15.08.2024г. составляло 609 514 шт. обыкновенных акций.

По состоянию на 15.08.2024 г. акции в количестве 609 514 штук приобретены и полностью оплачены ПАО «ОАК». Объем поступлений за размещенные ценные бумаги составил 5 654 028 623 рублей.

В Обществе проводится процедура эмиссии акций дополнительного выпуска (государственный регистрационный номер выпуска 1-01-02332-А-013D от 09.10.2024г.) на основании решения внеочередного общего собрания акционеров от 30.08.2024г. (Протокол от 02.09.2024г. №45) об увеличении уставного капитала Общества путем размещения дополнительных акций в количестве акций – 25 000 000 штук, номинальной стоимостью 1 рубль каждая. Способ размещения – закрытая подписка, цена размещения – 1 635,33 рублей.

В рамках осуществления акционерами преимущественного права приобретения акций Общества были приобретены и полностью оплачены 561 штука акций Общества на сумму 917 420,13 рублей.

По закрытой подписке были приобретены и полностью оплачены акции Общества Государственной корпорацией «Ростех» в количестве 2 штук на сумму 3 270,66 рублей.

Общий объем поступлений за размещенные ценные бумаги составил 920 690,79 рублей.

Также в рамках процедуры эмиссии акций дополнительного выпуска (регистрационный номер выпуска 1-01-02332-А-013D) от Государственной корпорации «Ростех» 28 декабря 2024 года были получены 132 113 404,71 рублей. Акции в количестве 80787 штук были переведены на счет Государственной корпорации «Ростех» 14.01.2025 года.

Дата окончания размещения ценных бумаг - дата внесения в реестр владельцев ценных бумаг эмитента записи о переходе прав собственности на последнюю ценную бумагу настоящего дополнительного выпуска, но не позднее 30.04.2025 г.

**Сведения для расчета средневзвешенного количества обыкновенных акций в обращении:**

Месяц	Кол-во акций на 1 число календарного месяца	Событие/Дата
01.01.2024	4 277 579	
01.02.2024	4 364 399	
01.03.2024	4 364 399	
01.04.2024	4 364 399	
01.05.2024	4 364 399	
01.06.2024	4 364 399	
01.07.2024	4 364 399	
01.08.2024	4 364 399	
01.09.2024	4 578 472	
01.10.2024	4 578 472	
01.11.2024	4 578 472	
01.12.2024	4 579 033	
<b>Сумма:</b>	<b>53 142 821</b>	
<b>Средневзвешенное кол-во:</b>	<b>4 428 568</b>	



## 5.12. Кредиты и займы

По состоянию на 31.12.2024 г. задолженность по краткосрочным обязательствам составила 34 408 377 тыс. руб., задолженность по долгосрочным обязательствам составила 123 878 938 тыс. руб. При этом займодавцами выступают следующие организации:

№ п/п	Наименование организации	Договор		Срок погашения	Задолженность на 31.12.2024г.	
		Номер	Дата		Основной долг	Проценты
ДОЛГОСРОЧНЫЕ ОБЯЗАТЕЛЬСТВА						
1	ВБРР (АО) БАНК	34-К-24	12.09.2024	30.06.2028	2 361 635,75	-
2	ПАО "Промсвязьбанк"	0055-21-2-0-D	15.03.2021	31.12.2027	37 700 503,00	-
3	ПАО "Промсвязьбанк"	0056-21-2-0-D	15.03.2021	31.12.2027	14 800 793,00	-
4	ПАО "Промсвязьбанк"	0228-23-2-0-D	02.05.2023	30.06.2026	11 700 000,00	-
5	ПАО "Промсвязьбанк"	0323-23-2-0-D	26.06.2023	30.06.2028	899 999,58	-
6	ПАО "Промсвязьбанк"	0328-23-2-0-D	12.07.2023	30.06.2027	681 582,72	-
7	ПАО "Промсвязьбанк"	0373-23-2-0-D	24.07.2023	31.12.2027	2 759 999,69	-
8	ПАО "Промсвязьбанк"	0618-23-2-0-D	14.11.2023	30.06.2026	121 846,00	-
9	ПАО "Промсвязьбанк"	0375-24-2-0-D	24.07.2024	31.12.2027	6 136 214,00	-
10	ПАО "Промсвязьбанк"	0715-24-2-0-D	27.12.2024	31.12.2028	1 633 044,00	-
11	ПАО "Промсвязьбанк"	0707-24-1-0-D	26.12.2024	30.06.2031	3 583 121,00	-
12	ПАО "Промсвязьбанк"	0261-24-2-0-D	27.08.2024	30.12.2027	4 221 623,76	-
13	ПАО "Сбербанк России"	130321016	08.06.2021	30.06.2026	2 399 990,00	-
14	ПАО «Яковлев»	У154/21-1745	12.08.2021	31.12.2026	2 800,00	-
15	ПАО «Яковлев»	У154/21-2768	25.10.2021	31.12.2027	293 273,00	-
16	ПАО "ОАК"	266-19-04/10	23.04.2010	31.12.2027	479 297,58	-
17	ПАО "ОАК"	1294КТ-Д	11.11.2020	31.12.2027	1 092 243,71	-
18	ПАО "ОАК"	1769-559-12/20	29.12.2020	31.12.2027	284 584,97	-
19	ПАО "ОАК"	1766-559-12/20	29.12.2020	31.12.2027	300 000,00	-
20	ПАО "ОАК"	1763-559-12/20	29.12.2020	31.12.2027	1 082 584,00	-
21	ПАО "ОАК"	1762-559-12/20	29.12.2020	31.12.2027	1 004 875,00	-
22	ПАО "ОАК"	454-559-04/20	25.01.2021	31.12.2027	2 000 000,00	-
23	ПАО "ОАК"	455-559-04/20	25.01.2021	31.12.2027	2 000 000,00	-
24	ПАО "ОАК"	583-559-04/21	27.04.2021	31.12.2027	1 835 043,00	-
25	ПАО "ОАК"	584-559-04/21	27.04.2021	31.12.2027	1 225 619,00	-
26	ПАО "ОАК"	581-559-04/21	27.04.2021	31.12.2027	1 390 936,00	-
27	ПАО "ОАК"	776-559-06/21	17.06.2021	31.12.2027	2 204 000,00	-
28	ПАО "ОАК"	790-559-06/21	30.09.2021	31.12.2027	714 715,37	-
29	ПАО «ОАК»	340-559-04/22	13.04.2022	31.12.2027	410 999,78	-
30	ПАО "ОАК"	564-559-05/22	30.05.2022	31.12.2027	1 747 099,00	-
31	ПАО «ОАК»	560-559-05/22	30.05.2022	31.12.2027	4 624 999,88	-
32	ПАО "ОАК"	1094-559-05/23	09.06.2023	01.10.2038	1 326 125,00	218,00
33	ПАО "ОАК"	2377-559-11/23	30.11.2023	31.12.2027	3 999 999,06	-
34	ПАО "ОАК"	463-559-03/24	29.03.2024	01.10.2039	2 885 349,00	473,00
35	ПАО "ОАК"	159-559-02/24	27.04.2024	30.06.2026	175 448,00	-
36	ГК «Ростех»	РТ/2334-32331	13.10.2023	31.12.2028	146 920,00	-
37	ФРП	ДЗ-127/23	01.08.2023	01.08.2030	2 001 090,00	-
38	ФРП	ДЗ-128/23	01.08.2023	01.08.2030	1 649 893,00	-
Итого					123 878 246,84	691,00
Итого долгосрочные					123 878 938	
КРАТКОСРОЧНЫЕ ОБЯЗАТЕЛЬСТВА						
1	АБ РОССИЯ АО	00.19-3/01/123/21	28.10.2021	28.10.2025	5 000 000,00	

2	АБ РОССИЯ АО	00.19-3/01/161/21	29.12.2021	29.12.2025	695 920,00	-
3	ВБРР (АО) БАНК	71-К-22	19.10.2022	30.06.2028	1 227 011,00	-
4	АО АКБ "НОВИКОМБАНК"	023кль/18	14.02.2018	03.11.2025	3 559 635,76	11 295,17
5	АО АКБ "НОВИКОМБАНК"	079кл/19	14.03.2019	03.11.2025	2 525 280,71	8 013,03
6	АО АКБ "НОВИКОМБАНК"	181кл/19	01.07.2019	03.11.2025	3 080 000,00	9 762,00
7	АО АКБ "НОВИКОМБАНК"	271кл/19	11.10.2019	03.11.2025	1 760 000,00	5 578,00
8	ПАО "Промсвязьбанк"	00.19-3/01/127/18	12.09.2018	19.11.2025	2 457 646,50	5 640,50
9	ПАО "Промсвязьбанк"	0083-18-3-14	07.11.2018	03.11.2025	2 200 000,00	6 981,00
10	ПАО "Промсвязьбанк"	0171-20-2-14-D	25.06.2020	31.01.2025	600 000,00	33 016,00
11	ПАО "Промсвязьбанк"	0061-21-2-0-D	06.08.2021	31.12.2025	577 597,20	32 366,91
12	ПАО "Промсвязьбанк"	0055-21-2-0-D	15.03.2021	31.03.2025	-	215 209,00
13	ПАО "Промсвязьбанк"	0056-21-2-0-D	15.03.2021	31.03.2025	-	84 481,00
14	ПАО "Промсвязьбанк"	0228-23-2-0-D	02.05.2023	31.03.2025	-	654 113,00
15	ПАО "Промсвязьбанк"	0323-23-2-0-D	26.06.2023	31.03.2025	-	50 316,50
16	ПАО "Промсвязьбанк"	0328-23-2-0-D	12.07.2023	31.03.2025	-	38 104,85
17	ПАО "Промсвязьбанк"	0618-23-2-0-D	14.11.2023	31.03.2025	-	2 335,00
18	ПАО "Промсвязьбанк"	0373-23-2-0-D	24.07.2023	31.03.2025	192 000,00	166 151,88
19	ПАО "Промсвязьбанк"	0375-24-2-0-D	24.07.2024	31.03.2025	-	102 128,00
20	ПАО "Промсвязьбанк"	0261-24-2-0-D	27.08.2024	31.03.2025	-	167 284,89
21	ПАО "Промсвязьбанк"	0707-24-1-0-D	26.12.2024	31.03.2025	-	12 482,00
22	ПАО "Промсвязьбанк"	0715-24-2-0-D	27.12.2024	31.03.2025	-	1 419,00
23	ПАО "ОАК"	266-19-04/10	23.04.2010	31.01.2025	-	104 451,46
24	ПАО "ОАК"	455-559-04/20	25.01.2021	31.12.2025	1 784 676,00	-
25	ПАО «ОАК»	454-559-04/20	25.01.2021	31.12.2025	1 991 000,00	-
26	ПАО "ОАК"	341-559-04/22	27.04.2022	28.04.2025	500 000,00	-
27	ПАО "ОАК"	101P-559-11/23	01.11.2023	01.11.2024	929 011,80	-
28	ПАО "ОАК"	755-559-04/24	03.05.2024	02.05.2025	162 335,00	-
29	ПАО "Сбербанк России"	130317035	12.12.2017	02.11.2025	748 000,00	2 412,00
30	ПАО "Сбербанк России"	5460/2018/005	06.06.2018	02.11.2025	422 097,00	1 361,00
31	ПАО "Сбербанк России"	130321016	08.06.2021	31.03.2025	-	7 639,00
32	ПАО «Яковлев»	1/2012	24.12.2012	20.01.2025	439 888,00	15 924,00
33	ПАО «Яковлев»	2/2012	24.12.2012	20.01.2025	240 109,00	18 618,00
34	ПАО «Яковлев»	3-03/2021	16.08.2021	30.12.2024	168 109,00	-
35	ГК «Ростех»	РТ/2234-30262	02.11.2022	31.12.2024	1 389 999,00	-
36	ФРП	ДЗ-127/23	01.08.2023	31.03.2025	-	482,00
37	ФРП	ДЗ-128/23	01.08.2023	31.03.2025	-	496,00
<b>Итого</b>					<b>32 650 315,98</b>	<b>1 758 061,20</b>
<b>Всего краткосрочные</b>					<b>34 408 377</b>	

Открытые Обществом, но не использованные в 2024 г. кредитные линии по состоянию на отчетную дату:

- кредитный договор № 71-К-22 от 19.10.2022., доступный лимит 2 500 000 000 рублей, ограничение – уплата процентов по кредитам на опережающее финансирование ГОЗ;

- договор займа № 889-559-05/23 от 27.06.2023г., доступный лимит 1 437 933 000,00 рублей, ограничение - Финансирование проекта: "Разработка технологии и производство мотогондол для двигательных установок с поточным производством узлов из композиционных материалов";

- договор займа № РТ/2334-32331 от 13.10.2023, доступный лимит 53 080 821,64 рублей,

ограничение - финансирование мероприятий по развитию инфраструктуры и созданию комфортных условий труда для работников филиала ПАО "Ил"-Авиастар, в том числе ремонт санитарно-бытовых помещений и пунктов питания;

- договор займа № ДЗ-128/23 от 01.08.2023, доступный лимит 2 998 910 050,00 рублей, ограничение - финансирование работ по проекту: " Разработка технологии и производство самолёто-комплектов путем запуска поточной линии сборки пилонов";

- договор займа № ДЗ-127/23 от 01.08.2023, доступный лимит 3 350 107 375,00 рублей, ограничение - финансирование работ по проекту" Разработка технологии и производство мотогондол для двигательных установок с поточным производством узлов из композиционных материалов";

- договор займа № У154/23-1554 от 27.06.2023, доступный лимит 1 701 421 000,00 рублей, ограничение - финансирование работ по проекту «Финансирование проекта "Разработка технологии и производство самолето-комплектов путем запуска поточной линии сборки пилонов" в рамках распоряжения Правительства от 25.06.2022 №1693-р»;

- договор займа № У154/21-1745 от 12.08.2021, доступный лимит 460 280 740,00 рублей, ограничение - финансирование приобретения нового и модернизация существующего оборудования, выполнение работ по реконструкции существующих площадей, проектно-изыскательские работы, технологическая подготовка производства по Проекту МС-21;

- договор займа № У154/21-2768 от 25.10.2021, доступный лимит 484 318 749,76 рублей, ограничение - финансирование приобретения нового и модернизация существующего оборудования, выполнение работ по реконструкции существующих площадей, проектно-изыскательские работы, технологическая подготовка производства по Проекту МС-21;

- договор займа № 564-559-05/22 от 30.05.2022, доступный лимит 22 901 078,00 рублей, ограничение - финансирование наращивания производства самолетов Ил-76/78;

- договор займа № 3-03/2021 от 16.08.2021г., доступный лимит 200 891 039,41 рублей, ограничение - целевое финансирование программы МС 21;

- договор займа №463-559-03/24 от 29.03.2024 г., доступный лимит 11 112 925 454,61 рублей, ограничение - Финансирование проекта: «Комплексная программа по расширению производства воздушных судов, авиационных двигателей, приборов и агрегатов, в том числе в целях создания системы послепродажного обслуживания гражданских воздушных судов, реализуемых Государственной корпорацией «Ростех», включенный в перечень самокупаемых инфраструктурных проектов, утвержденный распоряжением Правительства Российской Федерации от 5 ноября 2013 г. № 2044-р;

договор займа № 159-559-02/24 от 27.04.2024, доступный лимит 860 851 523,76 рублей, ограничение - финансирование процентных расходов по Договору 130321016 об открытии невозобновляемой кредитной линии от 08 июня 2021 года, заключенному между ПАО "Ил" и ПАО Сбербанк.;

### 5.13. Обеспечение обязательств

Информация о наличии и движении обеспечения обязательств приведена в приложении к Пояснениям к бухгалтерскому балансу и отчету о финансовых результатах в Табл. №8 «Обеспечения обязательств».

Общая сумма обеспечений обязательств, выданных по состоянию на 31.12.2024 г. составила 4 000 000 тыс. руб.



Контрагент	Договор	Сумма обязательства, тыс.руб	Комментарий	Дата окончания договора
ПАО Промсвязьбанк	Договор №2П/0584-23-2-0-D от 28.12.2024	4 000 000	Договор поручительства между ПАО "Ил" и ПАО Промсвязьбанк заключен в качестве обеспечения АО «Туполев» всех обязательств по кредитному договору об открытии кредитной линии (с установленным лимитом выдачи) №0584-23-2-0-D от 21.12.2023г., заключенному с ПАО Промсвязьбанк.	30.12.2027

#### 5.14. Оценочные обязательства

По состоянию на 31.12.2024 г. в Отчетности Общества отражены оценочные обязательства в сумме 6 056 543 тыс. руб. (на 31.12.2023 г. в сумме 5 641 773 тыс. руб.) и имеют следующую структуру:

Наименование показателя	Год	Остаток на начало периода, тыс. руб.	Признано, тыс. руб.	Погашено, тыс. руб.	Списано как избыточная сумма, тыс. руб.	Остаток на конец периода, тыс. руб.
Оценочные обязательства - всего	2024	5 641 773	4 335 118	-3 400 348	-520 000	6 056 543
	2023	5 199 747	4 926 578	-2 694 051	-1 790 501	5 641 773
в том числе:						
Долгосрочные оценочные обязательства в т.ч.	2024	1 990 945	118 828	-231 088	-100 291	1 778 394
	2023	2 488 556	1 003 225	-161 782	-1 339 054	1 990 945
Резерв на гарантийный ремонт и обслуживание	2024	1 098 332	100 436	-197 552	-91 889	909 327
	2023	815 807	563 698	-157 952	-123 221	1 098 332
Резерв по пенсионным обязательствам	2024	531 011	0	-18 775	-35 296	476 940
	2023	469 192	64 302	0	-2 483	531 011
Резерв на доработку	2024	0	0	0	27 246	27 246
	2023	1 178 991	34 359	0	-1 213 350	0
Резерв предстоящих расходов	2024	361 602	18 392	-14 761	-352	364 881
	2023	24 567	340 866	-3 831	0	361 602
Краткосрочные оценочные обязательства в т.ч.	2024	3 650 828	4 216 290	-3 169 260	-419 709	4 278 149
	2023	2 711 190	3 923 352	-2 532 268	-451 447	3 650 827
Резерв на гарантийный ремонт и обслуживание	2024	707 871	686 309	-109 478	-144 808	1 139 894
	2023	430 405	483 170	-68 655	-137 049	707 871
Резерв на отпуск	2024	1 560 446	3 254 446	-2 791 711	0	2 023 181
	2023	1 202 129	2 586 354	-2 228 037	0	1 560 446
Резерв по пенсионным обязательствам	2024	183 564	189 120	-57 264	7 176	322 596
	2023	82 616	247 704	-146 106	-650	183 564
Резерв по судебным искам	2024	230 604	65 736	-11 054	-250 995	34 291
	2023	317 130	245 024	-24 878	-306 672	230 604
Резерв по лицензионным платежам	2024	739 548	3 284	0	0	742 832



	2023	574 111	165 437	0	0	739 548
Резерв по МО РФ 1%	2024	1 928	1 283	-2 859	-311	41
	2023	40 231	1 911	-40 214	0	1 929
Резерв на доработку	2024	27 246	0	0	-27 246	0
	2023	26 259	987	0	0	27 246
Резерв предстоящих расходов	2024	199 621	16 112	-196 894	-3 525	15 314
	2023	38 309	192 767	-24 378	-7 077	199 621

Информация о наличии и движении оценочных обязательств приведена в приложении к Пояснениям к бухгалтерскому балансу и отчету о финансовых результатах в Табл. №7 «Оценочные обязательства».

### 5.15. Выручка и расходы по обычным видам деятельности

В отчетном году выручка от продажи продукции, товаров, работ, услуг составила 59 787 528 тыс. руб., что на 1 122 167 тыс. руб. (59 787 528 тыс. руб. - 58 665 361 тыс. руб. ) больше уровня 2023 года.

Виды деятельности	Выручка (без НДС), тыс. руб.	Себестоимость, тыс. руб.	Финансовый результат, тыс. руб.
<b>Реализация товаров, работ, услуг, местом реализации которых не признается территория РФ</b>			
Авторское сопровождение	18 063	2 388	15 675
Лицензионные соглашения	9 581	6 931	2 649
Продление ресурса	857 572	287 971	569 601
Прочие по основной деятельности	14 520	5 074	9 446
Ремонт и поставка ГИЗ	2 113	548	1 565
Система ППО (серийная модернизация, КВР, ТО и ремонт)	44 675	18 068	26 607
Резерв под обесценение НЗП		-4 781	4 781
<b>Итого:</b>	<b>946 523</b>	<b>316 198</b>	<b>630 325</b>
<b>Реализация товаров, работ, услуг, местом реализации которых признается территория РФ</b>			
Авторское сопровождение	64 070	26 229	37 841
Лицензионные соглашения	2 277	10 150	-7 872
Модернизация ВС	2 891 192	3 160 045	-268 854
Поставка ВС	29 273 367	37 548 875	-8 275 508
Продление ресурса	385 558	162 042	223 516
Прочие по основной деятельности	268 557	202 542	66 015
Сервисное обслуживание	17 230 913	16 409 436	821 476
Система ППО (серийная модернизация, КВР, ТО и ремонт)	184 753	118 779	65 974
Создание самолетов и модификаций, модернизация ВС (НИОКР)	413 146	338 006	75 140
Социальная сфера	11 697	20 469	-8 772
Продукция машиностроительного профиля	104 570	71 675	32 895
Аренда	405 371	255 212	150 159
Аэродромная деятельность	186 772	426 490	-239 718
Продажа узлов, агрегатов, запасных частей к самолетам	2 112 261	2 191 637	-79 376
Поставка агрегатов по кооперации, АТИ и РУ	1 377 193	1 844 580	-467 387

Корректировки выручки из ОЦ в ФЦ	3 929 309		3 929 309
Корректировки себестоимости из ОЦ в ФЦ	-	-1 266 795	1 266 795
Операционные расходы	-	86 138	-86 138
Резерв под обесценение НЗП	-	1 196 893	-1 196 893
Резерв под обесценение МПЗ	-	-60 797	60 797
Резерв под обесценение готовой продукции	-	75 498	-75 498
<b>Итого:</b>	<b>58 841 005</b>	<b>62 817 104</b>	<b>-3 976 098</b>
<b>Общий итог:</b>	<b>59 787 528</b>	<b>63 133 302</b>	<b>-3 345 774</b>

В 2023 году выручка от продажи продукции, товаров, работ, услуг составила 58 665 361 тыс. руб., что на 12 304 649 тыс. руб. (58 665 361 тыс. руб. - 46 360 712 тыс. руб. ) больше уровня 2022 года

Виды деятельности	Выручка (без НДС), тыс. руб.	Себестоимость, тыс. руб.	Финансовый результат, тыс. руб.
<b>Реализация товаров, работ, услуг, местом реализации которых не признается территория РФ</b>			
Авторское сопровождение	13 226	6 835	6 391
Лицензионные соглашения	11 032	1 900	9 132
Продление ресурса	572 006	187 315	384 691
Прочие по основной деятельности	197 706	157 602	40 104
Ремонт и поставка ГИЗ	0	0	0
Система ППО (серийная модернизация, КВР, ТО и ремонт)	6 867 019	4 009 723	2 857 296
Резерв под обесценение НЗП	-	-7 577	7 577
<b>Итого:</b>	<b>7 660 989</b>	<b>4 355 798</b>	<b>3 305 191</b>
<b>Реализация товаров, работ, услуг, местом реализации которых признается территория РФ</b>			
Авторское сопровождение	41 228	31 927	9 301
Лицензионные соглашения	4 206	3 170	1 036
Модернизация ВС	2 545 506	2 897 353	-351 847
Поставка ВС	25 842 868	32 323 370	-6 480 502
Продление ресурса	675 554	537 713	137 841
Прочие по основной деятельности	1 644 276	2 102 712	-458 436
Сервисное обслуживание	15 947 946	14 731 420	1 216 526
Система ППО (серийная модернизация, КВР, ТО и ремонт)	977 937	1 014 081	-36 144
Создание самолетов и модификаций, модернизация ВС (НИОКР)	772 243	728 046	44 197
Выполненные этапы по строительству самолетов	658 277	846 131	-187 854
Социальная сфера	10 028	18 830	-8 802
Продукция машиностроительного профиля	39 894	42 792	-2 898
Аренда	301 119	235 622	65 497
Аэродромная деятельность	51 184	375 283	-324 099
Продажа узлов, агрегатов, запасных частей к самолетам	1 818 282	1 675 211	143 071
Корректировки выручки из ОЦ в ФЦ	-326 176	-	-326 176
Корректировки себестоимости из ОЦ в ФЦ	-	-102 133	102 133
Операционные расходы	-	152 518	-152 518

Резерв под обесценение НЗП	-	3 137 651	-3 137 651
Резерв под обесценение МПЗ	-	29 620	-29 620
Резерв под обесценение готовой продукции	-	5 138	-5 138
<b>Итого:</b>	<b>51 004 372</b>	<b>60 786 455</b>	<b>-9 782 083</b>
<b>Общий итог:</b>	<b>58 665 361</b>	<b>65 142 253</b>	<b>-6 476 892</b>

### Коммерческие расходы

Коммерческие расходы, в т.ч.:	на 31.12.2024г., тыс. руб.	на 31.12.2023г., тыс. руб.
<b>Прямые коммерческие расходы по статьям затрат:</b>		
Банковские расходы на контракт	480	36 598
Командировочные расходы	0	222
Отчисления МО РФ за услуги ВП	2 859	350
Прочие работы (услуги) сторонних организаций	55 835	73
Расходы по выплатам комиссионерам, посредникам, агентам	20 072	107 803
Формирование (уменьшение) резерва на гарантийный ремонт и гарантийное обслуживание	295 621	1 240 739
Расходы по транспортировке	46 944	42 609
<b>Итого:</b>	<b>421 811</b>	<b>1 428 394</b>
<b>Косвенные коммерческие расходы по статьям затрат:</b>		
Амортизация ОС и НМА	16 225	14 174
Командировочные расходы	23 651	38 116
Прочие работы (услуги) на рекламу	5 125	18 818
Прочие работы (услуги): Представительские расходы	8 290	48 923
Прочие работы (услуги) сторонних организаций	101 197	15 888
Расходы на персонал: Заработная плата	229 194	192 937
Расходы на персонал: Начисления на ФОТ	53 024	45 509
Расходы на персонал: Резервы на отпуска	20 053	17 083
Расходы на страхование	3 712	2 820
Формирование (уменьшение) резерва на гарантийный ремонт и гарантийное обслуживание	196 490	93 195
Расходы на сырье и материалы, ТМЦ	3 604	2 990
Расходы по транспортировке	7 360	5 963
<b>Итого:</b>	<b>667 925</b>	<b>496 416</b>
<b>Общий итог:</b>	<b>1 089 736</b>	<b>1 924 810</b>

### Управленческие расходы

Статья затрат	на 31.12.2024г., тыс. руб.	на 31.12.2023г., тыс. руб.
Амортизация	395 433	326 287
Аудит и консалтинг	100 619	98 492
Дополнительная заработная плата	20 994	17 251
Командировочные расходы	34 147	27 459



Коммунальные услуги	132 391	113 057
Материалы	54 579	46 939
Налоги и сборы	314 741	306 387
Основная заработная плата	2 722 795	2 332 454
Прочие услуги сторонних организаций	856 874	692 754
Прочие расходы	86 243	49 906
Резерв на отпуск	367 060	285 437
Содержание и ремонт основных средств	130 668	142 836
Спецоснастка и спецодежда	2 235	440
Страхование	195 519	132 199
Страховые взносы на социальное, пенсионное, медицинское страхование	480 597	329 074
<b>Итого:</b>	<b>5 894 895</b>	<b>4 900 972</b>

### 5.16. Прочие доходы и расходы

Субконто прочих доходов и расходов	2024		2023	
	Доходы	Расходы	Доходы	Расходы
Штрафы, пени и неустойки к получению (уплате) за нарушение условий договоров	31 291	132 159	555 802	110 140
9173801 Проведение СЛИ Ил-38Н по снятию ограничений акта ГСИ Ил-38/Н № 10706/19	0	0	0	453
Активы, переданные безвозмездно	0	3 085	0	3 593
Возмещение причиненных Компании (Компанией) убытков	3 159	50	2 076	0
Возмещение работникам расходов по уплате % по кредитам на приобретение и(или) стр-во жил помещения	0	35 707	69	14 048
Выплаты при увольнении по ТК и НК РФ (выходные пособия, средняя ЗП, доп.компенсации)	0	9 917	0	0
Выплаты социального характера, предусмотренные коллективным договором	16 258	276 086	4 521	136 354
Выполнение за счет организации работ по доработкам и устранению конструктивных недостатков	0	14 795	0	0
Выполнение за счет организации работ по доработкам и устранению конструктивных недостатков	0	0	0	4 762
Выручка (себестоимость) от прочей деятельности, прочего имущества	403 708	194 954	244 665	107 602
Выявленные излишки и недостачи МПЗ и прочего имущества	72 635	85 392	30 311	129 077
Дебиторская (Кредиторская) и депонентская задолженности, по которым истек срок исковой давности	5 983	61 176	228	3 186
Добровольные членские взносы	0	223	0	323
Доходы (расх), связ с безвозм получением имущ-ва, работ, услуг или имущ. прав, приним для налогообл	80	0	80	0
Доходы (расходы) прошлых лет, выявленные в отчетном году: поздно предоставленные документы	550 825	2 093 084	1 205 896	1 747 688
Доходы (расходы) прошлых лет, выявленные в отчетном году: поздно предоставленные документы.	0	0	0	0



Субконто прочих доходов и расходов	2024		2023	
	Доходы	Расходы	Доходы	Расходы
Доходы (расходы), связанные с использованием (возвратом) полученных средств целевого финансирования	2 462 804	0	2 417 118	0
Доходы (расходы), связанные с продажей (покупкой) валюты	12 001	0	33	75 494
Доходы (расходы), связанные с продажей и прочим выбытием финансовых инструментов	0	0	0	0
Доходы от участия в других организациях	10 006	0	401	0
Доходы по процентам (от финансовых вложений за исключением доходов по акциям и долям в ООО)	30	0	74 606	0
Доходы(расх), связ с выбыт иных активов,отличных от продукции,товаров,ден.ср-в, фин.инстр	710	6 120	1 530	15 010
Доходы, полученные в виде банк процентов по средствам, находящимся на расчетном, депозитном счетах	169 833	0	15 598	0
Доходы, расходы, связанные с продажей финансовых вложений	3	3	0	0
Жилищная программа	0	10 523	0	29 525
Косвенные расходы по закрытым заказам	0	0	0	0
Кредиторская и депонентская задолженности, по которым истек срок исковой давности	500	220 852	3 278	0
Курсовые разницы	2 022 117	1 903 363	2 796 198	1 888 029
Оказание спонсорской и благотворительной помощи	0	5 094	0	7 942
Оплата простоев по вине работодателя и причинам, не зависящим от работодателя и работника	0	0	0	12
Проценты по Аренде ФСБУ 25	0	244 812	0	34 038
Проценты по долговым обязательствам (принимаемые для целей налогообложения)	0	9 960 586	0	6 151 901
Прочие доходы (расходы)	51 247	1 622 626	1 406 703	2 192 857
Прочие расходы и доходы по ФСБУ 25/2018	2 271	4 807	44 871	41 706
Прямые затраты по аннулированным и закрытым производственным заказам	0	142 845	0	47 385
Расследование инцидента Ил-112В	0	4 261	0	7 871
Расходы на НИОКР	0	0	0	7 607
Расходы по закрытым заказам	0	0	0	0
Расходы по налогам и сборам	0	0	0	0
Расходы по уплате страховых взносов	441	14 268	0	14 185
Расходы, связ с оплатой услуг, оказываемых кредитн орган-ми (за искл услуг по предост финансирования	7	31 928	0	63 680
Расходы, связанные с услугами кредитных организаций по предоставлению финансирования	0	115 596	0	0
Расходы, связанные со списанием основных средств	2	992	1 300	853
Списание НДС на расходы	0	3 305 640	0	67 738
Страховые взносы на выплаты, не учитываемые для целей налогообложения	0	38 221	0	14 637

Субконто прочих доходов и расходов	2024		2023	
	Доходы	Расходы	Доходы	Расходы
Ст-сть материалов и иного имущ-ва,получ при демонтаже,разборке,ликвидац выводимых из эксплуатации ОС	81	20 132	5 915	17 460
Судебные расходы и арбитражные сборы	173	17 994	351	7 505
Сумма дисконта по резервам на доработку	0	26 255	0	50 599
Сумма расходов, превысивших сформированный резерв на гарантийный ремонт и гарантийное обслуживание	1 146	69 196	0	88 914
Сумма резерва на гарант ремонт и гарант обслуживание, неиспользованная на дату истечения срока по ним	238 850	15	258 188	9 716
Уступка права требования	0	0	0	105 560
Формирование (уменьшение) резерва лицензионных платежей	0	3 284	0	165 436
Формирование (уменьшение) резерва пенсионных обязательств	28 120	189 120	3 133	308 223
Формирование (уменьшение) резерва по заведомо убыточным контрактам	0	0	0	0
Формирование (уменьшение) резерва по незаконченным судебным разбирательствам	250 996	65 736	314 361	245 025
Формирование (уменьшение) резерва по сомнительным долгам	386 172	693 076	916 168	1 558 358
Формирование (уменьшение) резерва под обесценение финансовых вложений	8 878	0	0	7 792
Формирование (уменьшение) резерва под снижение стоимости МПЗ	1 473	-69	12 215	0
<b>Итого</b>	<b>6 731 800</b>	<b>21 623 904</b>	<b>10 315 615</b>	<b>15 482 284</b>

### Расшифровка курсовых разниц

Курсовые разницы, в т.ч.	на 31.12.2024г.,		на 31.12.2023г.,	
	тыс. руб.		тыс. руб.	
	Доходы	Расходы	Доходы	Расходы
	2 022 117	1 903 363	2 796 198	1 888 029
Курсовые разницы при расчетах с покупателями	1 485 643	1 159 808	2 402 762	998 142
Курсовые разницы при расчетах с поставщиками	27 124	122 202	297 660	814 547
Курсовые разницы по кредитам и займам, полученным в валюте	-	-		
Курсовые разницы от переоценки денежных средств на валютных счетах	250 597	268 530	26 633	8 769
Курсовые разницы по прочим операциям	2 565	1 165	2 213	350
<b>Курсовые разницы по расчетам в у.е., в т.ч.</b>	<b>256 188</b>	<b>351 658</b>	<b>66 930</b>	<b>66 221</b>
Курсовые разницы по расчетам в у.е. при расчетах с покупателями	45 122	23 526		
Курсовые разницы по расчетам в у.е. с поставщиками	211 066	328 132	66 930	66 221

Следующие виды прочих доходов показываются в отчете о финансовых результатах за минусом расходов, относящихся к этим доходам, поскольку они возникают в результате одного и того же или аналогичного по характеру факта хозяйственной деятельности (п. 18.2 ПБУ 9/99):

- положительные /отрицательные курсовые разницы, включая переоценку задолженностей, выраженных в условных единицах;
- доходы/расходы (включая остаточную стоимость) от продажи основных средств и незаконченных капитальных вложений;
- доходы/расходы от ликвидации (без учета остаточной стоимости) основных средств и незавершенных капитальных вложений;
- доходы/расходы (включая остаточную стоимость) от продажи нематериальных активов;
- доходы/расходы (включая балансовую стоимость) от продажи МПЗ, не носящие регулярный характер;
- доходы/расходы (включая балансовую стоимость) от реализации права требования;
- доходы/расходы (включая балансовую стоимость) от продажи ценных бумаг;
- доходы/расходы (включая балансовую стоимость) от продажи долей в уставном (складочном) капитале и вкладов в совместную деятельность;
- доходы/расходы от реализации /покупки иностранной валюты;
- восстановление/создание резерва по сомнительным долгам;
- восстановление/создание резерва под снижение стоимости МПЗ;
- восстановление/создание резерва под обесценение финансовых вложений;
- восстановление/создание резерва под оценочное обязательство (с учетом п. 22 ПБУ 8/2010);
- восстановление/создание резерва по отпускам и вознаграждениям персонала (с учетом п. 22 ПБУ 8/2010)

По строкам 2340 «Прочие доходы» и 2350 «Прочие расходы» Отчета о финансовых результатах свернуто отражено:

- в 2024 году на сумму 2 252 225 тыс. руб.
- в 2023 году на сумму 2 922 365 тыс. руб.

По строке 2460 «Прочее» Отчета о финансовых результатах отражены:

- суммы налога (убытка) по налогу на прибыль, исчисленные при подаче уточненных налоговых деклараций за 2020, 2021, 2022, 2023 года.

#### 5.17. Прибыль на акцию

Наименование показателя	на 31.12.2024г., тыс. руб.	на 31.12.2023г., тыс. руб.
Средневзвешенное количество обыкновенных акций в обращении	4 428 568	3 968 958
Чистая прибыль (убыток)	(14 599 288)	(15 817 236)
Базовая прибыль (убыток) на акцию	(3,30)	(3,99)

Обществом в 2024 году получен убыток в размере 14 599 288 тыс. руб.

Основные факторы, повлиявшие на формирование убытка за 2024 год:

- более 90% выручки сформирована в рамках выполнения гособоронзаказа или государственных контрактов, которая является низкорентабельной, в том числе по изготовлению и поставки ВС для нужд Министерства Обороны Российской Федерации;
- повышение цен поставщиков на сырье и материалы, покупные полуфабрикаты и комплектующие изделия;
- увеличение объема кредитования и повышение процентных ставок по кредитам в связи с увеличением ключевой ставки ЦБ РФ;
- превышение прямых расходов от реализации товаров (работ, услуг) над суммой доходов (выручки) обусловлено задержкой сроков изготовления товаров, выполнения работ (услуг), а также необходимостью выполнения дополнительных работ, приводящих к росту себестоимости по контрактам с фиксированной ценой;

### 5.18. Налог на прибыль

Учет расчетов по налогу на прибыль осуществляется в соответствии с Положением по бухгалтерскому учету "Учет расчетов по налогу на прибыль организаций" ПБУ 18/02, утв. Приказом Минфина РФ от 19.11.2002 № 114н (ред. от 20.11.2018) – балансовым методом.

По данным бухгалтерского учета по итогам:

- 2024 года Обществом получен убыток до налогообложения – 25 222 509 тыс. руб., который отражен в Отчете о финансовых результатах по стр. 2300;

- 2023 года Обществом получен убыток до налогообложения – 18 469 324 тыс. руб., который отражен в Отчете о финансовых результатах по стр. 2300;

По данным декларации по налогу на прибыль по итогам:

- 2024 года Обществом получен убыток в размере 1 218 974 тыс. руб.

- 2023 года Обществом получен убыток в размере 9 879 016 тыс. руб.

Убыток по итогам 2024 года переносится на будущее и уменьшит налоговую базу в последующих налоговых периодах.

В бухгалтерском учете сумма убытка признается вычитаемой временной разницей и соответственно увеличивает отложенный налоговый актив.

### Расшифровка по налогу на прибыль

№п/п	№ стр. Отчета о финансовых результатах	Наименование статьи/показателя	2024	2023
1	2300	Прибыль (убыток) до налогообложения	- 25 222 509	- 18 469 324
2		Условный расход (доход) (стр. 1 * 20%)	- 5 044 502	- 3 693 865
3		Постоянные налоговые расходы (доходы)	544 267	1 117 207
		в том числе по видам разниц:		
		связанных с понесенными убытками на содержание объектов обслуживающих производств	- 535	- 3 504
		образованных по прочим доходам (расходам), не принимаемым в целях налогообложения	314 139	745 907
		связанных с отражением доходов (расходов) прошлых лет	170 451	384 585
		связанных с отражением расходов на социальные нужды	40 784	15 937
		возникших в результате начисления оценочного обязательства по вознаграждениям работникам по	- 5 624	3 890



		окончании трудовой деятельности (пенсионных обязательств)		
		прочие	25 052	- 29 607
4	2412	Отложенный налог на прибыль за счет операций в ОФР (стр. 5 + 6), в том числе:	4 500 235	2 576 658
5		Отложенные налоговые активы	5 006 887	2 594 479
		в том числе за счет разниц:	-	-
		по внеоборотным активам (ОС, НМА, ВНА)	- 5 175	67 116
		по оценочным обязательствам и резервам	115 495	140 596
		по оценочным обязательствам по сомнительным долгам	56 367	129 107
		по дебиторской задолженности	4 568 423	- 485 789
		по незавершенному производству	295 662	575 478
		по доходам будущих периодов	-	52
		по расходам будущих периодов	16 579	190 611
		по материалам	- 25 184	8 585
		по прочим	- 259 074	- 7 080
		в части убытка по налогу на прибыль	243 795	1 975 803
6		Отложенные налоговые обязательства	- 506 652	- 17 822
		в том числе за счет разниц:		
		по внеоборотным активам (ОС, НМА, ВНА)	231 475	- 231 202
		по незавершенному производству	- 684 200	457 024
		по доходам будущих периодов	- 30 048	- 226 895
		по оценочным обязательствам и резервам	- 25 129	- 58 956
		по материалам	6 099	41 149
		по товарам	- 4 094	-
		по прочим	- 755	1 058
		Налог с дивидендов и прочих доходов, облагаемых по ставке, отличной от 20%	-	-
7	2412	Эффект пересчета ОН по ставке 25%	5 733 321	
8	2411	Текущий налог на прибыль (стр. 2 + 3 + 4)	-	-
9	2460	Прочее	389 665	75 430
10	2400	Чистая прибыль (убыток) отчетного периода (стр.1+4+7+8+9)	- 14 599 288	- 15 817 236

По строке 2460 «Прочее» Отчета о финансовых результатах отражены:

- суммы убытка по налогу на прибыль, исчисленные при подаче уточненных налоговых деклараций за 2020, 2021, 2022, 2023 года.

#### 5.19. Информация о связанных сторонах

Перечень субъектов, способных контролировать или оказывать влияние на деятельность Общества:

1. Публичное акционерное общество «Объединённая авиастроительная корпорация» (ПАО «ОАК»)
2. Государственная корпорация по содействию разработке, производству и экспорту высокотехнологичной промышленной продукции «Ростех».

Перечень субъектов, на которые Общество оказывает влияние, либо контролируемых Обществом:

1. Акционерное общество «Центр технического обслуживания и ремонта авиационной техники «Авиасервис»;
2. Общество с ограниченной ответственностью «СимТранс»;
3. Общество с ограниченной ответственностью «Строительно-монтажное управление Авиастар»;
4. Общество с ограниченной ответственностью «Управляющая компания Воронежского авиационного технопарка»;
5. Акционерное общество «Центр испытаний и сертификации Воронежского авиационного кластера»;
6. Общество с ограниченной ответственностью «Авиастар - Учебный центр»;
7. MULTIROLE TRANSPORT AIRCRAFT LIMITED.

Информация об аффилированных лицах подлежит раскрытию в соответствии с законодательством Российской Федерации о ценных бумагах.

Адрес страницы в сети Интернет, используемой эмитентом для раскрытия информации:  
[www.e-disclosure.ru/portal/company.aspx?id=1788](http://www.e-disclosure.ru/portal/company.aspx?id=1788)

#### 5.19.1. Операции, проведенные со связанными сторонами

Виды операций	Группа компаний ПАО «ОАК»		Группа компаний ГК «РОСТЕХ»	
	2024 г., тыс. руб.	2023 г., тыс. руб.	2024 г., тыс. руб.	2023 г., тыс. руб.
Реализация продукции, товаров (работ, услуг)	2 264 150	6 036 327	1 364 469	820 469
Покупка продукции, товаров (работ, услуг)	9 466 630	12 892 292	20 603 618	14 022 890
Начислено процентов по договору займа выданному			25 192	25 563
Начислено процентов по договору займа полученному	126 749	20 370	-	-
Начислено процентов по договору кредита полученному	-	-	2 062 791	1 420 997

#### Операции, проведенные с ПАО «ОАК»

Виды операций	ПАО «ОАК»	
	2024 г., тыс. руб.	2023 г., тыс. руб.
Реализация продукции, товаров (работ, услуг), в т. ч.:	173 226	3 899 256
Покупка продукции, товаров (работ, услуг), в т. ч.:	1 183 205	677 405
Начислено процентов по договору займа полученному	20 370	20 370

# Состояние расчетов со связанными сторонами.

## Головное подразделение ПАО Ил

Контрагент	Дебиторская задолженность (с учетом НДС)		Кредиторская задолженность (с учетом НДС)	
	2024 г., тыс. руб.	2023 г., тыс. руб.	2024 г., тыс. руб.	2023 г., тыс. руб.
123 АРЗ АО	353 121	2 469 697	1 362 212	2 769 231
20 АРЗ АО	664 829	1 132 623	402 550	224 196
275 АРЗ АО	96 192	1 040 186	495 909	220 635
308 АРЗ АО	1 526 905	1 526 905	1 145	1 145
31 ЗАТО АО	21 424	43 882	30 443	19 142
325 АРЗ АО	1 311 523	1 291 747	110 089	101 323
360 АРЗ АО	334 952	334 959	303 656	174 834
АВИАКОМПАНИЯ СКАЙ ГЕЙТС ЭЙРЛАЙНС ООО	2 806		11 577	
ИФК АО	24 406	29 160	66 904	89 411
ИЭМ ООО			2 005	777
КАЗ им. С.П. Горбунова - филиал ПАО «Туполев»				135
КОНВЕД-6 ЛИИ АО			2 775	
Корпорация Иркут ПАО				
ЛИИ ИМ. М.М.ГРОМОВА АО	289 097	182 304	439 559	359 136
ОАК ПАО	10 008 372	9 803 277	51 785 693	30 436 492
ОАК-ЗАКУПКИ ООО	2 039	3 720	38 170	16097
ОАК-РЕСУРС ООО			44 208	16 361
ОКБ ИМ. А.С. ЯКОВЛЕВА АО			25 587	30 359
РЕД ВИНГС АО		4 828		
СИМТРАНС ООО		619		
СМУ- АВИАСТАР ООО		436		
ТАНТК ИМ. Г.М. БЕРИЕВА ПАО	3 302 543	3 320 324	11 601	7 043
ТУПОЛЕВ АО	963	963	34 410	
ФИЛИАЛ АО "ТУПОЛЕВ" ЖЛИИИДБ				23262
ЦАТИ ООО				99
ЦТО И РАТ АВИАСЕРВИС АО	7 935	9 096		
ЯКОВЛЕВ ПАО	1 614	1527		
Итого группа компаний ПАО "ОАК"	17 948 721	21 196 253	55 168 493	34 489 678
Группа компаний РОСТЕХ	3 918 812	5 650 307	2 267 566	1 268 632

**Филиал ПАО Ил-Авиастар**

Контрагент	Дебиторская задолженность (с учетом НДС)		Кредиторская задолженность (с учетом НДС)	
	2024 г., тыс. руб.	2023 г., тыс. руб.	2024 г., тыс. руб.	2023 г., тыс. руб.
АО "АэроКомпозит"	216 077	203 531	214 237	200 300
АО "ИЛЬЮШИН ФИНАНС Ко"	264 175	291 192	69 735	120 197
АО "ОКБ ИМ. А.С. ЯКОВЛЕВА"	-	86	-	-
АО "Ред Вингс"	2 697	-	102	1 927
АО "ЦТО и РАТ "Авиасервис"	113 358	239 274	-	2 266
ООО "Симтранс"	3 974	617	136 732	78 060
ООО "СМУ-Авиастар"	51 550	90 935	28 332	29 876
ПАО "Яковлев"	240 593	250 641	1 430 606	598 052
ПАО "ОАК"	510 667	1 474 454	639 888	336 959
ПАО "ТАНТК им.Г.М.Бериева"	2 970	1 737	12 853	2 504
АО "Туполев"	387 428	205 819	128 015	143 993
АО "БЕТА ИР"	24 772	-	-	-
АО "ЛИИ им.М.М.Громова"	4 655	-	-	15 417
ООО "ОАК-Закупки"	1 509	2 000	630	630
АО "123 авиационный ремонтный завод"	56	-	1 637	8 666
ООО "ОАК-РЕСУРС"	134	-	-	-
АО "360 АРЗ"	972	1 182	-	417
АО "КАПО-Композит"	-	12 592	-	11 481
АО "Конвекд-6 ЛИИ"	730	1 242	203	-
ООО "Авиакомпания Скай Гейтс Эйрлайнс"	-	283	-	-
ОАО "20 АРЗ"	-	-	84	254
ООО "Авиафонд"	3 710	-	26 277	31 890
<b>Итого группа компаний ПАО "ОАК"</b>	<b>1 830 027</b>	<b>2 775 585</b>	<b>2 689 331</b>	<b>1 582 889</b>
<b>Группа компаний Ростех</b>	<b>18 912 499</b>	<b>26 119 200</b>	<b>2 993 589</b>	<b>3 462 093</b>

**Филиал ПАО Ил-ВАСО**

Контрагент	Дебиторская задолженность (с учетом НДС)		Кредиторская задолженность (с учетом НДС)	
	2024 г., тыс. руб.	2023 г., тыс. руб.	2024 г., тыс. руб.	2023 г., тыс. руб.
ЗАО «БЕТА ИР»	-	-	-	-
ОАО «Авиапром»	-	-	205	49
АО «325 АРЗ»	7 458	7 122	9 305	11 135
АО «ЛИИ Им. М.М.ГРОМОВА»	-	-	-	562
ПАО «ОАК»	35 227	34 779	38 123 465	15 716 762
АО «Конвекд-6 ЛИИ»	-	-	67	120
ПАО «ОАК» (до 01.06.2022-АО "РСК МИГ")	157 733	177 031	596 223	472 962
ПАО «ТАНТК ИМ. Г.М. БЕРИЕВА»	34 884	24 995	5 452	5 808
ПАО «ТУПОЛЕВ»	679	40	-	-
АО «АэроКомпозит»	15 331	-	15	15





ОАО «ИЛЬЮШИН ФИНАНС КО»	-	62 794	-	578 489
ООО «ОАК-ЗАКУПКИ»	-	-	1 259	1 889
ООО «ОАК – Здоровье»			3 479	-
ПАО «Корпорация «Иркут»	-	-	-	-
ОАО «Аэрофлот РА»		347		203
ООО «ИФК Эссет Менеджмент»	-	-	-	2 169
АО «АРЗ 123»	-	-	196	-
КАЗ им. С.П. Горбунова	-	-	8	6
АО «КАПО Авиа»	207	33	15	-
АО «Спектр – Авиа»	13 199	-	-	-
АО «КАПО-Композит»	-	-	32 822	32 822
ООО «Авиафонд»	48 684	52 708	27 053	20 968
ПАО «Яковлев»	1 126 735	406 000	3 013 136	3 197 791
ПАО «Ростелеком»	-	-	215	213
ООО «УК ВАТП»	44 339	10 752	58 873	42 713
АО «ЦИС ВАК»	653	299	24 790	-
<b>Итого группа компаний ПАО «ОАК»</b>	<b>1 485 129</b>	<b>776 900</b>	<b>41 896 578</b>	<b>20 084 676</b>
<b>Группа компаний РОСТЕХ</b>	<b>8 683 877</b>	<b>4 473 134</b>	<b>4 062 424</b>	<b>3 369 277</b>

*Филиал ПАО Ил-ЭМЗ им. Мясищева*

Контрагент	Дебиторская задолженность (с учетом НДС)		Кредиторская задолженность (с учетом НДС)	
	2024 г., тыс. руб.	2023 г., тыс. руб.	2024 г., тыс. руб.	2023 г., тыс. руб.
20 АРЗ ОАО	9 320	11 388	490	43
275 АРЗ ОАО	75 319	42 577	17 405	17 216
308 АРЗ ОАО	182 343	166 003	99 634	94 068
325 АРЗ ОАО	88 658	137 487	64 153	32 214
ЛИИ им. М.М. Громова АО	5 920	4 712	45 564	27 857
ПАО ОАК	287 174	239 067	1 250 226	1 224 030
ОКБ им. А.С. Яковлева	705	4 764	0	0
ПАО ИРКУТ	18 807	6 037	0	15 638
РСК МИГ	0	0	1 447	1 447
<b>Итого группа компаний ПАО "ОАК"</b>	<b>668 246</b>	<b>390 108</b>	<b>1 478 919</b>	<b>1 412 513</b>
<b>Группа компаний РОСТЕХ</b>	<b>882 921</b>	<b>318 581</b>	<b>251 088</b>	<b>159 015</b>

### Вознаграждения, выплачиваемые основному управленческому персоналу

Виды вознаграждений	2024 г., тыс. руб.	2023 г., тыс. руб.
Краткосрочные вознаграждения, подлежащие выплате в течение отчетного периода и 12 месяцев после отчетной даты	546 654	498 344
Оплата труда за отчетный период	373 029	319 537
Начисленные на оплату труда налоги и иные обязательные платежи в соответствующие бюджеты и внебюджетные фонды за отчетный период	103 231	89 097
Ежегодный оплачиваемый отпуск за работу в отчетном периоде	29 229	28 724
Иные краткосрочные вознаграждения	88 873	80 358

### Вознаграждения, выплачиваемые Совету директоров, Ревизионной комиссии

Выборный орган	2024 г., тыс. руб.	2023 г., тыс. руб.
Ревизионная комиссия	-	-
Совет директоров	-	-

### Незавершенные операции с основным управленческим персоналом

Виды операций	2024 г., тыс. руб.	2023 г., тыс. руб.
Займы выданные	-	-

#### 5.20. Условные факты хозяйственной деятельности

По состоянию на 31.12.2024 года условные факты хозяйственной деятельности отсутствуют.

По состоянию на 31.12.2023 года условные факты хозяйственной деятельности отсутствуют.

#### 5.21. Информация о рисках хозяйственной деятельности

В процессе своей деятельности ПАО «Ил» (далее - Общество) подвергается влиянию внутренних и внешних факторов (существенных условий, событий, обстоятельств, действий), в связи с чем возникают различные риски, способные существенно влиять на финансовое положение и финансовые результаты деятельности Общества. Большинство рисков хозяйственной деятельности Общества имеют финансовые последствия и, следовательно, оказывают влияние на подготавливаемую организацией бухгалтерскую отчетность.

С целью воздействия на присущие хозяйственной деятельности Общества неопределенности, сводного учета случаев такого воздействия в Общества функционирует специализированное структурное подразделение - Департамент управления рисков и внутреннему контролю (далее - Департамент).

Целью деятельности Департамента и руководства Общества в конечном итоге является обеспечение разумной (не абсолютной) уверенности в достижении целей деятельности Общества, определенных в Уставе Общества.

Для практической реализации целей деятельности специализированного структурного подразделения Общества в области рисков и внутреннего контроля внедрен системный подход, подразумевающий процесс обмена между Департаментом и иными структурными подразделениями Общества, а также организациями Общества следующей информацией:

- о потенциальных рисковых событиях, присущих деятельности Общества и её организаций, об инцидентах и потерях от их реализации, о возможности возмещения фактических потерь;
- об оценке рисковых событий, приоритизации усилий руководства Общества и её организаций по воздействию на риски;
- о результатах анализа рисков, выявлении отраслевых, регуляторных и иных тенденций в хозяйственной деятельности Общества и её активах;
- о планируемых и реализованных мероприятиях по воздействию на риски;
- об осуществлении необходимых контрольных процедур в процессах Общества и её организаций, направленных на недопущение реализации рисков;
- о результатах мониторинга рисков и мероприятий по их минимизации.

С целью проведения объективной оценки рисков и приоритизации усилий руководства Общества применяется следующая классификация рисков:

- по видам деятельности на риски текущей деятельности и проектные риски;
- по уровню значимости и управления на стратегические и учётные риски.

Общество наиболее подвержено следующим видам рисков:

- производственные риски,
- финансовые риски,
- регуляторные и юридические риски,
- отраслевые риски,
- риски цепочки поставок,
- риски безопасности,
- операционные риски,
- риски в области охраны труда, промышленной безопасности и экологические риски.

В Обществе используется гибкость при оценке рисков проектов, выраженная в необходимости оценки рисков достижения каждой последующей контрольной точки проекта вплоть до момента вывода результата проекта в текущую деятельность.

В зависимости от результатов оценки и по факту определения влияния рискового события на хозяйственную деятельность Общества, рискам присваивается соответствующий статус, разрабатываются и реализуются планы по воздействию на факторы рисков, осуществляется соответствующий учет планируемых и фактических операций.

## **5.22. События после отчетной даты**

Событий после отчетной даты, существенно повлиявших на результаты деятельности Общества в отчетном периоде, не происходило.

## 6. Информация, сопутствующая бухгалтерской (финансовой) отчетности

### 6.1. Сведения о чистых активах Общества

№ п/п	Наименование показателя	2024 г., тыс. руб.	2023 г., тыс. руб.
1	Сумма чистых активов	1 921 740	14 404 048
2	Уставный капитал	4 578	3 969
3	Отношение чистых активов к уставному капиталу	420	3 629

Чистые активы Общества на 31.12.2024 г. превышают на 1 917 162 тыс. руб. (на 31.12.2023 г. превышают на 14 400 079 тыс. руб.) размер уставного капитала.

### 6.2. Информация о непрерывности деятельности

Общество не планирует в обозримом будущем прекращать свою деятельность.

Общество получило убыток за 2024 год в размере 14 599 288 тыс. руб. Руководство Общества подготовило данную финансовую отчетность на основе принципа непрерывности деятельности. Обществом проведена оценка вероятности погашения отложенных налоговых активов в последующих отчетных периодах на основании Плана развития ПАО «Ил» на период 2024-2028 годов. Согласно Плана развития с 2027 года планируется получение прибыли.

При вынесении данного суждения Руководство также учитывало финансовое положение Общества и существующую стратегию развития ПАО «Ил», которая осуществляется в рамках общей Стратегии ПАО «ОАК» до 2035 года, в соответствии с которой осуществляется реализация государственных задач по обеспечению российского рынка авиаперевозок отечественными воздушными судами и поставленной Президентом Российской Федерации задачи по увеличению доли выручки от реализации высокотехнологичной авиационной продукции к 2030 году.

Заместитель управляющего  
директора по экономике и финансам  
(по доверенности от 24.07.2023  
№ 77/1875-н/77-2023-8-840)



Курзанова Л.К.

«30» января 2025 г.





**Пояснения к бухгалтерскому балансу  
и отчету о финансовых результатах ПАО "Ил" за 2024 год (тыс. руб.)**

**1. Нематериальные активы и расходы на научно-исследовательские, опытно-конструкторские и технологические работы (НИОКР)  
1.1. Наличие и движение нематериальных активов**

с.1

Наименование показателя	Код	Период	На начало года		Изменения за период							На конец периода	
			первоначальная стоимость	накопленная амортизация и убытки от обесценения	Поступило	Выбыло		начислено амортизации	Убыток от обесценения	Переоценка		первоначальная стоимость	накопленная амортизация и убытки от обесценения
						первоначальная стоимость	накопленная амортизация и убытки от обесценения			Первоначальная стоимость	Накопленная амортизация		
Нематериальные активы - всего	5100	за 2024г.	422 360	(344 553)	861 237	(12 450)	8 696	(80 964)	-	-	-	1 271 147	(416 821)
	5110	за 2023г.	416 860	(329 523)	5 500	-	373	(15 403)	-	-	-	422 360	(344 553)
в том числе:													
Исключительное право патентообладателя на изобретение, промышленный образец, полезную модель	5101	за 2024г.	883	(315)	-	(8)	8	(46)	-	-	-	875	(353)
	5111	за 2023г.	883	(266)	-	-	-	(49)	-	-	-	883	(315)
Исключительное авторское право на программы для ЭВМ, базы данных	5102	за 2024г.	141 881	(107 290)	23 435	(4 204)	874	(10 947)	-	-	-	161 112	(117 363)
	5112	за 2023г.	141 881	(98 245)	-	-	373	(9 418)	-	-	-	141 881	(107 290)
Исключительное право владельца на товарный знак и знак обслуживания, наименование места происхождения товаров	5103	за 2024г.	1 407	(982)	-	(1 407)	982	-	-	-	-	-	-
	5113	за 2023г.	1 407	(869)	-	-	-	(113)	-	-	-	1 407	(982)
Прочие нематериальные активы	5104	за 2024г.	26 310	(13 175)	837 802	(6 831)	6 832	(66 678)	-	-	-	857 281	(73 021)
	5114	за 2023г.	20 810	(10 645)	5 500	-	-	(2 530)	-	-	-	26 310	(13 175)
Секреты производства (НОУ-ХАУ)	5105	за 2024г.	35 400	(6 312)	-	-	-	(3 293)	-	-	-	35 400	(9 605)
	5115	за 2023г.	35 400	(3 019)	-	-	-	(3 293)	-	-	-	35 400	(6 312)
Выполнение работ по созданию научно-технического задела	5106	за 2024г.	16 164	(16 164)	-	-	-	-	-	-	-	16 164	(16 164)
	5116	за 2023г.	16 164	(16 164)	-	-	-	-	-	-	-	16 164	(16 164)

Создание высокотехнологичного производства специальной технологической оснастки для авиационного машиностроения с применением новых типов материалов и инновационных подходов к моделированию технологических процессов	5107	за 2024г.	195 086	(195 086)	-	-	-	-	-	-	-	195 086	(195 086)
	5117	за 2023г.	195 086	(195 086)	-	-	-	-	-	-	-	195 086	(195 086)
Исследование и разработка автоматизированного процесса изготовления изделий из полимерных композиционных материалов на примере створок мотогондолы двигателя самолёта ИЛ-76 МД-90А	5108	за 2024г.	5 229	(5 229)	-	-	-	-	-	-	-	5 229	(5 229)
	5118	за 2023г.	5 229	(5 229)	-	-	-	-	-	-	-	5 229	(5 229)

## 1.2. Первоначальная стоимость нематериальных активов, созданных самой организацией

Наименование показателя	Код	На 31 декабря 2024 г.	На 31 декабря 2023 г.	На 31 декабря 2022 г.
Всего	5120	398 652	179 712	144 636
в том числе:				
Исключительное право патентообладателя на изобретение, промышленный образец, полезную модель	5121	875	883	747
Исключительное авторское право на программы для ЭВМ, базы данных	5122	128 588	126 119	126 119
Исключительное право владельца на товарный знак и знак обслуживания, наименование места происхождения товаров	5123	-	-	-
Секреты производства (НОУ-ХАУ)	5124	35 400	35 400	-
Прочие нематериальные активы	5125	233 789	17 310	17 770

**1.3. Нематериальные активы с полностью погашенной стоимостью**

Наименование показателя	Код	На 31 декабря 2024 г.	На 31 декабря 2023 г.	На 31 декабря 2022 г.
Всего	5130	275 962	89 461	77 394
в том числе:				
Исключительное право патентообладателя на изобретение, промышленный образец, полезную модель	5131	-	7	3
Исключительное авторское право на программы для ЭВМ, базы данных	5132	59 483	62 204	62 202
Исключительное право владельца на товарный знак и знак обслуживания, наименование места происхождения товаров	5133	-	580	50
Прочие нематериальные активы	5134	216 479	26 670	15 139

**1.4. Наличие и движение результатов НИОКР**

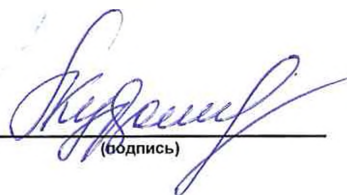
Наименование показателя	Код	Период	На начало года		Поступило	Изменения за период			На конец периода	
			первоначальная стоимость	часть стоимости, списанной на расходы		Выбыло		часть стоимости, списанная на расходы за период	первоначальная стоимость	часть стоимости, списанной на расходы
						первоначальная стоимость	часть стоимости, списанной на расходы			
НИОКР - всего	5140	за 2024г.	-	-	-	-	-	-	-	-
	5150	за 2023г.	-	-	-	-	-	-	-	-
в том числе:	5141	за 2024г.	-	-	-	-	-	-	-	-
	5151	за 2023г.	-	-	-	-	-	-	-	-

### 1.5. Незаконченные и неоформленные НИОКР и незаконченные операции по приобретению нематериальных активов

Наименование показателя	Код	Период	На начало года	Изменения за период			На конец периода
				затраты за период	списано затрат как не давших положительного результата	принято к учету в качестве нематериальных активов или НИОКР	
Затраты по незаконченным исследованиям и разработкам - всего	5160	за 2024г.	977 159	849 416	(524)	(829 125)	996 926
	5170	за 2023г.	2 804 574	743 280	(1 873 535)	(697 160)	977 159
в том числе:							
НИОКР за счёт собственных средств	5161	за 2024г.	285 249	679 827	-	(16 032)	949 044
	5171	за 2023г.	2 799 074	51 370	(1 873 535)	(691 660)	285 249
незаконченные операции по приобретению нематериальных активов - всего	5180	за 2024г.	691 910	169 589	(524)	(813 093)	47 882
	5190	за 2023г.	5 500	691 910	-	(5 500)	691 910
в том числе:							
Исключительное право патентообладателя на изобретение, промышленный образец, полезную модель	5181	за 2024г.	-	-	-	-	-
	5191	за 2023г.	-	-	-	-	-
Исключительное право владельца на товарный знак и знак обслуживания, наименование места происхождения товаров	5182	за 2024г.	-	-	-	-	-
	5192	за 2023г.	-	-	-	-	-
Исключительное авторское право на программы для ЭВМ, базы данных	5183	за 2024г.	-	6 948	-	(6 948)	-
	5193	за 2023г.	5 500	-	-	(5 500)	-
Прочие нематериальные активы	5184	за 2024г.	691 910	162 641	(524)	(806 145)	47 882
	5194	за 2023г.	-	691 910	-	-	691 910



Заместитель управляющего  
директора по экономике и  
финансам (по доверенности  
от 24.07.2023 № 77/1875-н/77-  
2023-8-840)

  
(подпись)

**Курзанова Лариса Константиновна**  
(расшифровка подписи)

30 января 2025 г.



**2. Основные средства**  
**2.1. Наличие и движение основных средств**

Наименование показателя	Код	Период	На начало года		Изменения за период							На конец периода	
			первоначальная стоимость	накопленная амортизация и убытки от обесценения	Поступило	Выбыло объектов		начислено амортизации	убыток от обесценения	Переоценка		первоначальная стоимость	накопленная амортизация и убытки от обесценения
						первоначальная стоимость	накопленная амортизация и убытки от обесценения			Первоначальная стоимость	Накопленная амортизация		
Основные средства (без учета доходных вложений в материальные ценности) - всего	5200	за 2024г.	59 403 212	(27 317 305)	3 533 604	(1 828 191)	588 700	(2 650 262)	-	-	-	61 108 625	(29 378 867)
	5210	за 2023г.	53 526 136	(24 651 393)	6 102 250	(225 174)	173 722	(2 839 634)	-	-	-	59 403 212	(27 317 305)
в том числе:													
Земельные участки	5201	за 2024г.	367 938	-	43 780	(7 963)	-	-	-	-	-	403 755	-
	5211	за 2023г.	367 938	-	-	-	-	-	-	-	-	367 938	-
Здания	5202	за 2024г.	19 565 320	(7 468 525)	807 341	(113 662)	44 546	(394 208)	-	-	-	20 258 999	(7 818 187)
	5212	за 2023г.	18 388 623	(7 119 197)	1 176 703	(6)	6	(349 334)	-	-	-	19 565 320	(7 468 525)
Сооружения и передаточные устройства	5203	за 2024г.	5 365 024	(2 728 767)	26 006	(2 145)	1 462	(164 808)	-	-	-	5 388 885	(2 892 113)
	5213	за 2023г.	5 351 812	(2 555 676)	14 851	(1 639)	1 428	(174 519)	-	-	-	5 365 024	(2 728 767)
Машины и оборудование (кроме офисного)	5204	за 2024г.	24 479 685	(12 929 787)	1 930 370	(376 113)	360 609	(1 602 161)	-	-	-	26 033 942	(14 171 339)
	5214	за 2023г.	20 285 363	(11 186 641)	4 275 343	(81 021)	66 843	(1 809 989)	-	-	-	24 479 685	(12 929 787)
Офисное оборудование	5205	за 2024г.	435 961	(303 685)	30 447	(119 575)	119 719	(34 124)	-	-	-	346 833	(218 090)
	5215	за 2023г.	423 753	(285 993)	21 953	(9 745)	9 571	(27 263)	-	-	-	435 961	(303 685)
Транспортные средства	5206	за 2024г.	3 519 906	(1 775 387)	173 689	(6 839)	(868)	(214 410)	-	-	-	3 686 756	(1 990 665)
	5216	за 2023г.	3 523 214	(1 562 381)	3 214	(6 522)	5 942	(218 948)	-	-	-	3 519 906	(1 775 387)
Производственный и хозяйственный инвентарь	5207	за 2024г.	183 167	(132 877)	13 597	(18 115)	18 087	(8 949)	-	-	-	178 649	(123 739)
	5217	за 2023г.	146 110	(115 419)	29 728	7 329	555	(18 013)	-	-	-	183 167	(132 877)
Другие виды основных средств	5208	за 2024г.	280 259	(245 574)	47 759	(14 876)	14 731	(14 050)	-	-	-	313 142	(244 893)
	5218	за 2023г.	289 693	(243 769)	3 367	(12 801)	12 762	(14 567)	-	-	-	280 259	(245 574)
Специальная оснастка	5209	за 2024г.	3 193 293	(1 602 111)	62 845	(9 444)	7 389	(147 809)	-	-	-	3 246 694	(1 742 531)
	5219	за 2023г.	3 082 929	(1 518 545)	179 538	(69 174)	63 925	(147 491)	-	-	-	3 193 293	(1 602 111)
Право пользования активами (ППА)		за 2024г.	2 012 659	(130 592)	397 770	(1 159 459)	23 025	(69 743)	-	-	-	1 250 970	(177 310)
		за 2023г.	1 666 701	(63 772)	397 553	(51 595)	12 690	(79 510)	-	-	-	2 012 659	(130 592)
Учтено в составе доходных вложений в материальные ценности - всего	5220	за 2024г.	-	-	-	-	-	-	-	-	-	-	-
	5230	за 2023г.	-	-	-	-	-	-	-	-	-	-	-
в том числе:													
	5221	за 2024г.	-	-	-	-	-	-	-	-	-	-	-
	5231	за 2023г.	-	-	-	-	-	-	-	-	-	-	-

## 2.2. Незавершенные капитальные вложения

Наименование показателя	Код	Период	На начало года	Изменения за период			На конец периода
				затраты за период	списано	принято к учету в качестве основных средств или увеличена стоимость	
Незавершенное строительство и незаконченные операции по приобретению, модернизации и т.п. основных средств - всего	5240	за 2024г.	6 471 374	9 399 525	(25 744)	(5 472 108)	10 373 047
	5250	за 2023г.	7 301 897	5 541 930	(30 280)	(6 342 173)	6 471 374
в том числе:							
Здания	5241	за 2024г.	1 214 062	695 146	-	(805 661)	1 103 547
	5251	за 2023г.	1 637 457	761 676	(7 931)	(1 177 140)	1 214 062
Сооружения и передаточные устройства	5242	за 2024г.	12 085	43 844	(423)	(26 070)	29 436
	5252	за 2023г.	12 084	14 414	-	(14 413)	12 085
Машины и оборудование (кроме офисного)	5243	за 2024г.	1 364 379	3 486 385	(7 096)	(1 924 475)	2 919 193
	5253	за 2023г.	3 404 520	1 852 251	(15 482)	(3 876 910)	1 364 379
Производственный и хозяйственный инвентарь	5244	за 2024г.	7 625	18 825	(281)	(8 752)	17 417
	5254	за 2023г.	10 746	29 175	(412)	(31 884)	7 625
Специальная оснастка	5245	за 2024г.	161	133 449	(8 184)	(62 845)	62 581
	5255	за 2023г.	-	178 962	(6 402)	(172 399)	161
Транспортные средства	5246	за 2024г.	-	317 042	-	(165 983)	151 059
	5256	за 2023г.	-	2 977	-	(2 977)	-
Другие виды основных средств	5247	за 2024г.	49 928	17 723	(9 760)	(55 535)	2 356
	5257	за 2023г.	28 634	24 116	-	(2 822)	49 928
Авансы связанные со строительством ОС (прочие)	5248	за 2024г.	3 823 134	4 643 331	-	(2 379 007)	6 087 458
	5258	за 2023г.	2 208 456	2 678 359	(53)	(1 063 628)	3 823 134
Земельные участки	5249	за 2024г.	-	43 780	-	(43 780)	-
	5259	за 2023г.	-	-	-	-	-

## 2.3. Изменение стоимости основных средств в результате достройки, дооборудования, реконструкции и частичной ликвидации

Наименование показателя	Код	за 2024г.	за 2023г.
Увеличение стоимости объектов основных средств в результате достройки, дооборудования, реконструкции - всего	5260	805 126	1 334 462
в том числе:			
Здания	5261	609 554	1 110 202
Сооружения и передаточные устройства	5262	23 048	14 190
Машины и оборудование (кроме офисного)	5263	159 078	210 070
Транспортные средства	5264	13 446	-
Уменьшение стоимости объектов основных средств в результате частичной ликвидации - всего:	5270	-	-
в том числе:			
Машины и оборудование (кроме офисного)	5271	-	-

**2.4. Иное использование основных средств**

Наименование показателя	Код	На 31 декабря 2024 г.	На 31 декабря 2023 г.	На 31 декабря 2022 г.
Переданные в аренду основные средства, числящиеся на балансе	5280	1 492 554	1 638 345	1 820 383
Переданные в аренду основные средства, числящиеся за балансом	5281	657	-	250
Полученные в аренду основные средства, числящиеся на балансе	5282	1 073 660	1 882 068	1 602 929
Полученные в аренду основные средства, числящиеся за балансом	5283	103 591	3 161 036	3 074 467
Объекты недвижимости, принятые в эксплуатацию и фактически используемые, находящиеся в процессе государственной регистрации	5284	-	-	10 831
Основные средства, переведенные на консервацию	5285	83 648	93 631	82 508
Иное использование основных средств (зalog и др.)	5286	-	-	-
Балансовая стоимость неамортизируемых основных средств	5287	-	-	-
	5288	-	-	-



Заместитель управляющего  
директора по экономике и  
финансам (по доверенности  
от 24.07.2023 № 77/1875-н/77-  
2023-8-840)

(подпись)

**Курзанова Лариса Константиновна**  
(расшифровка подписи)

30 января 2025 г.

**3. Финансовые вложения**  
**3.1. Наличие и движение финансовых вложений**

Наименование показателя	Код	Период	На начало года		Поступило	Изменения за период				На конец периода	
			первоначальная стоимость	накопленная корректировка		выбыло (погашено)		начисление процентов (включая доведение первоначальной стоимости до номинальной)	Текущей рыночной стоимости (убытков от обесценения)	первоначальная стоимость	накопленная корректировка
Долгосрочные - всего	5301	за 2024г.	882 146	(70 637)	-	(7 255)	5	-	8 223	874 891	(62 409)
	5311	за 2023г.	882 146	(62 846)	-	-	-	-	(7 791)	882 146	(70 637)
в том числе:											
Вклады в уставный капитал других организаций	5302	за 2024г.	882 146	(70 637)	-	(7 255)	5	-	8 223	874 891	(62 409)
	5312	за 2023г.	882 146	(62 846)	-	-	-	-	(7 791)	882 146	(70 637)
Краткосрочные - всего	5305	за 2024г.	1 300	(1 040)	-	-	-	-	650	1 300	(390)
	5315	за 2023г.	1 300	(1 040)	-	-	-	-	-	1 300	(1 040)
в том числе:											
Займы предоставленные	5306	за 2024г.	1 300	(1 040)	-	-	-	-	650	1 300	(390)
	5316	за 2023г.	1 300	(1 040)	-	-	-	-	-	1 300	(1 040)
Финансовых вложений - итого	5300	за 2024г.	883 446	(71 677)	-	(7 255)	5	-	8 873	876 191	(62 799)
	5310	за 2023г.	883 446	(63 886)	-	-	-	-	(7 791)	883 446	(71 677)



**3.2. Иное использование финансовых вложений**

Наименование показателя	Код	На 31 декабря 2024 г.	На 31 декабря 2023 г.	На 31 декабря 2022 г.
Финансовые вложения, находящиеся в залоге - всего	5320	-	-	-
в том числе:	5321	-	-	-
Финансовые вложения, переданные третьим лицам (кроме продажи) - всего	5325	-	-	-
в том числе:	5326	-	-	-
Иное использование финансовых вложений	5329	-	-	-



Заместитель управляющего  
директора по экономике и  
финансам (по доверенности  
от 24.07.2023 № 77/1875-н/77-  
2023-8-840)  
(подпись)

(подпись)

**Курзанова Лариса Константиновна**  
(расшифровка подписи)

30 января 2025 г.

**4. Запасы**  
**4.1. Наличие и движение запасов**

Наименование показателя	Код	Период	На начало года			Изменения за период					На конец периода		
			себе- стоимость	величина резерва под снижение стоимости	балансовая стоимость	поступления и затраты	выбыло		убытков от снижения стоимости	оборот запасов между их группами (видами)	себе- стоимость	величина резерва под снижение стоимости	балансовая стоимость
							себе- стоимость	резерв под снижение стоимости					
Запасы - всего	5400	за 2024г.	97 282 622	(12 398 989)	84 883 633	107 176 261	(77 792 287)	214 641	(1 340 315)	X	126 666 596	(13 524 663)	113 141 933
	5420	за 2023г.	85 222 543	(9 410 191)	75 812 352	96 593 538	(84 533 459)	437 448	(3 426 246)	X	97 282 622	(12 398 989)	84 883 633
в том числе:													
Сырье, материалы и другие аналогичные ценности	5401	за 2024г.	32 103 581	(1 087 417)	31 016 164	39 906 411	(2 902 887)	54 564	95 471	(29 596 876)	39 510 229	(937 382)	38 572 847
	5421	за 2023г.	29 734 618	(1 222 183)	28 512 435	29 622 643	(3 500 735)	262 627	(127 861)	(23 752 945)	32 103 581	(1 087 417)	31 016 164
Готовая продукция	5402	за 2024г.	180 625	(45 376)	135 249	19 793	(42 453 831)	50 545	(132 348)	42 652 833	399 420	(127 179)	272 241
	5422	за 2023г.	156 000	(40 910)	115 090	16 623	(37 748 805)	13 371	(17 837)	37 756 807	180 625	(45 376)	135 249
Товары для перепродажи	5403	за 2024г.	-	-	-	-	-	-	-	-	-	-	-
	5423	за 2023г.	-	-	-	-	-	-	-	-	-	-	-
Товары и готовая продукция отгруженные	5404	за 2024г.	229	-	229	2 977	(1 829)	-	-	(1 336)	41	-	41
	5424	за 2023г.	51	-	51	2 197	(12)	-	-	(2 007)	229	-	229
Затраты в незавершенном производстве	5405	за 2024г.	64 914 247	(11 266 196)	53 648 051	52 394 793	(31 374 456)	109 532	(1 303 427)	(3 417 644)	82 516 940	(12 460 091)	70 056 849
	5425	за 2023г.	55 177 682	(8 147 098)	47 030 584	62 003 239	(41 411 144)	161 450	(3 280 548)	(10 855 530)	64 914 247	(11 266 196)	53 648 051
Прочие запасы и затраты	5406	за 2024г.	-	-	-	-	-	-	-	-	-	-	-
	5426	за 2023г.	-	-	-	-	-	-	-	-	-	-	-
Расходы на продажу	5407	за 2024г.	64 246	-	64 246	5 037 393	(983 378)	-	-	85 392	4 203 653	-	4 203 653
	5427	за 2023г.	153 154	-	153 154	1 671 742	(1 842 956)	-	-	82 306	64 246	-	64 246
Общепроизводственные	5408	за 2024г.	-	-	-	9 751 102	-	-	-	(9 751 102)	-	-	-
	5428	за 2023г.	-	-	-	3 274 730	-	-	-	(3 274 730)	-	-	-
Долгосрочные активы к продаже	5409	за 2024г.	19 694	-	19 694	63 792	(75 906)	-	(11)	28 733	36 313	(11)	36 302
	5429	за 2023г.	1 038	-	1 038	2 364	(29 807)	-	-	46 099	19 694	-	19 694

**4.2. Запасы в залоге**

Наименование показателя	Код	На 31 декабря 2024 г.	На 31 декабря 2023 г.	На 31 декабря 2022 г.
Запасы, не оплаченные на отчетную дату - всего	5440	-	-	-
в том числе:				
	5441	-	-	-
Запасы, находящиеся в залоге по договору - всего	5445	-	-	-
в том числе:				
	5446	-	-	-



Заместитель управляющего  
директора по экономике и  
финансам (по доверенности  
от 24.07.2023 № 77/1875-Н/77-  
2023-8-840)

30 января 2025 г.

(подпись)

**Курзанова Лариса Константиновна**  
(расшифровка подписи)

**5. Дебиторская и кредиторская задолженность**  
**5.1. Наличие и движение дебиторской задолженности**

Наименование показателя	Код	Период	На начало года		Изменения за период								На конец периода	
			учтенная по условиям договора	величина резерва по сомнительным долгам	поступление		выбыло			перевод из долго- в краткосрочную задолженность	перевод из дебиторской в кредиторскую задолженность	перевод из кредиторской в дебиторскую задолженность	учтенная по условиям договора	величина резерва по сомнительным долгам
					в результате хозяйственных операций (сумма долга по сделке, операции)	причитающиеся проценты, штрафы и иные начисления	погашение	списание на финансовый результат	восстановление резерва					
Долгосрочная дебиторская задолженность - всего	5501	за 2024г.	6 737 029	(3 128)	14 332 766	14 765	(1 292 194)	-	2 747	(2 578 498)	-	-	17 213 868	(381)
	5521	за 2023г.	7 188 963	-	4 929 889	374 300	(712 925)	(190)	(3 128)	(5 043 008)	-	-	6 737 029	(3 128)
в том числе:														
Расчеты с покупателями и заказчиками	5502	за 2024г.	4 186 076	(2 866)	8 055 405	-	(1 183 255)	-	2 485	(524 023)	-	-	10 534 203	(381)
	5522	за 2023г.	2 103 231	-	2 761 472	-	-	-	(2 866)	(678 627)	-	-	4 186 076	(2 866)
Авансы выданные	5503	за 2024г.	2 151 789	-	6 275 777	-	(97 314)	-	-	(2 054 475)	-	-	6 275 777	-
	5523	за 2023г.	5 085 494	-	2 143 365	-	(712 643)	-	-	(4 364 427)	-	-	2 151 789	-
Прочая	5504	за 2024г.	399 164	(262)	1 584	14 765	(11 625)	-	262	-	-	-	403 888	-
	5524	за 2023г.	238	-	25 052	374 300	(282)	(190)	(262)	46	-	-	399 164	(262)
	5505	за 2024г.	-	-	-	-	-	-	-	-	X	X	-	-
	5525	за 2023г.	-	-	-	-	-	-	-	-	X	X	-	-
Краткосрочная дебиторская задолженность - всего	5510	за 2024г.	125 973 560	(2 181 835)	82 172 626	13 314	(81 582 252)	(68 259)	(299 903)	2 578 498	-	-	129 087 467	(2 481 738)
	5530	за 2023г.	82 597 057	(1 565 778)	96 693 986	32 702	(58 367 059)	(26 134)	(616 057)	5 043 008	-	-	125 973 560	(2 181 835)
в том числе:														
Расчеты с покупателями и заказчиками	5511	за 2024г.	49 361 652	(92 824)	47 943 228	-	(40 131 281)	(82)	(115 403)	524 023	-	-	57 697 540	(208 227)
	5531	за 2023г.	21 631 906	(479 478)	51 179 501	-	(24 128 329)	(53)	386 654	678 627	-	-	49 361 652	(92 824)
Авансы выданные	5512	за 2024г.	73 564 205	(1 961 950)	32 374 465	11 135	(39 724 469)	(33 681)	(172 929)	2 054 475	-	-	68 246 130	(2 134 879)
	5532	за 2023г.	57 164 779	(880 123)	42 353 535	-	(30 318 272)	(264)	(1 081 827)	4 364 427	-	-	73 564 205	(1 961 950)
Прочая	5513	за 2024г.	3 047 703	(127 061)	1 854 933	2 179	(1 726 502)	(34 496)	(11 571)	-	-	-	3 143 817	(138 632)
	5533	за 2023г.	3 800 372	(206 177)	3 160 950	32 702	(3 920 458)	(25 817)	79 116	(46)	-	-	3 047 703	(127 061)
	5514	за 2024г.	-	-	-	-	-	-	-	-	X	X	-	-
	5534	за 2023г.	-	-	-	-	-	-	-	-	X	X	-	-
Итого	5500	за 2024г.	132 710 589	(2 184 963)	96 505 392	28 079	(82 874 446)	(68 259)	(297 156)	X	-	-	146 301 355	(2 482 119)
	5520	за 2023г.	89 786 020	(1 565 778)	101 623 875	407 002	(59 079 984)	(26 324)	(619 185)	X	-	-	132 710 589	(2 184 963)



## 5.2. Просроченная дебиторская задолженность

Наименование показателя	Код	На 31 декабря 2024 г.		На 31 декабря 2023 г.		На 31 декабря 2022 г.	
		учтенная по условиям договора	балансовая стоимость	учтенная по условиям договора	балансовая стоимость	учтенная по условиям договора	балансовая стоимость
Всего	5540	31 367 593	27 931 139	30 226 442	27 486 475	28 703 953	26 391 739
в том числе:							
расчеты с покупателями и заказчиками	5541	8 511 015	8 328 688	12 151 887	12 052 090	13 863 042	13 384 711
расчеты с поставщиками и заказчиками (в части авансовых платежей, предоплат)	5542	22 012 168	18 896 674	17 016 692	14 503 582	14 575 721	12 948 015
прочая	5543	844 409	705 777	1 057 863	930 803	265 190	59 013
	5544	-	-	-	-	-	-

## 5.3. Наличие и движение кредиторской задолженности

Наименование показателя	Код	Период	Остаток на начало года	Изменения за период							Остаток на конец периода
				поступление		выбыло		перевод из долго- в краткосрочную задолжен- ность	перевод из дебитор- ской в кре- диторскую задолжен- ность	перевод из кредитор- ской в де- биторскую задолжен- ность	
				в результате хозяйственных операций (сумма долга по сделке, операции)	причитающиеся проценты, штрафы и иные начисления	погаше- ние	списание на финансовый результат				
Долгосрочная кредиторская задолженность - всего	5551	за 2024г.	123 128 012	99 449 285	-	(28 884 873)	-	(6 555 501)	-	-	187 136 923
	5571	за 2023г.	101 929 485	68 981 566	-	(19 080 031)	-	(28 703 008)	-	-	123 128 012
в том числе:											
кредиты	5552	за 2024г.	89 420 269	39 522 603	-	(25 482 802)	-	(14 459 717)	-	-	89 000 353
	5572	за 2023г.	62 774 787	51 070 784	-	(17 671 058)	-	(6 754 244)	-	-	89 420 269
займы	5553	за 2024г.	9 690 268	13 039 541	-	(45 023)	-	12 193 799	-	-	34 878 585
	5573	за 2023г.	21 432 471	3 807 964	-	-	-	(15 550 167)	-	-	9 690 268
прочая	5554	за 2024г.	1 874 769	477 600	-	(1 390 084)	-	(51 648)	-	-	910 637
	5574	за 2023г.	1 602 238	1 630 732	-	(1 358 201)	-	-	-	-	1 874 769
авансы полученные	5555	за 2024г.	22 142 706	46 409 541	-	(1 966 964)	-	(4 237 935)	X	X	62 347 348
	5575	за 2023г.	16 119 989	12 472 086	-	(50 772)	-	(6 398 597)	X	X	22 142 706
Краткосрочная кредиторская задолженность - всего	5560	за 2024г.	172 021 430	145 058 010	278 130	(125 198 961)	(6 402)	6 555 501	-	-	198 707 708
	5580	за 2023г.	133 991 120	88 372 325	3 077 600	(82 101 549)	(21 074)	28 703 008	-	-	172 021 430
в том числе:											
расчеты с поставщиками и подрядчиками	5561	за 2024г.	17 299 752	43 056 494	-	(38 989 664)	(1 711)	-	-	-	21 364 871
	5581	за 2023г.	15 788 058	31 474 399	22	(29 958 538)	(4 189)	-	-	-	17 299 752
авансы полученные	5562	за 2024г.	108 373 546	37 582 188	-	(41 086 710)	-	4 237 935	-	-	109 106 959
	5582	за 2023г.	95 767 831	28 887 734	4	(22 680 075)	(545)	6 398 597	-	-	108 373 546
расчеты по налогам и взносам	5563	за 2024г.	2 666 276	11 146 886	-	(6 724 545)	-	-	-	-	7 088 617
	5583	за 2023г.	480 760	6 549 094	-	(4 363 578)	-	-	-	-	2 666 276
кредиты	5564	за 2024г.	15 821 697	12 786 924	202 913	(16 607 975)	-	14 459 717	-	-	26 663 276
	5584	за 2023г.	12 354 870	5 044 147	3 040 253	(11 371 817)	-	6 754 244	-	-	15 821 697
займы	5565	за 2024г.	24 185 681	583 023	9 370	(4 839 174)	-	(12 193 799)	-	-	7 745 101
	5585	за 2023г.	7 335 778	2 393 670	20 370	(1 114 304)	-	15 550 167	-	-	24 185 681
прочая	5566	за 2024г.	3 674 478	39 902 495	65 847	(16 950 893)	(4 691)	51 648	-	-	26 738 884
	5586	за 2023г.	2 263 823	14 023 281	16 951	(12 613 237)	(16 340)	-	-	-	3 674 478
	5567	за 2024г.	-	-	-	-	-	-	X	X	-
	5587	за 2023г.	-	-	-	-	-	-	X	X	-
Итого	5550	за 2024г.	295 149 442	244 507 295	278 130	(154 083 834)	(6 402)	X	-	-	385 844 631
	5570	за 2023г.	235 920 605	157 353 891	3 077 600	(101 181 580)	(21 074)	X	-	-	295 149 442

**5.4. Просроченная кредиторская задолженность**

Наименование показателя	Код	На 31 декабря 2024 г.	На 31 декабря 2023 г.	На 31 декабря 2022 г.
Всего	5590	74 114 570	44 640 030	43 919 197
в том числе:				
расчеты с поставщиками и подрядчиками	5591	8 471 728	6 692 021	4 171 479
расчеты с покупателями и заказчиками	5592	65 531 430	33 492 715	38 910 513
прочая задолженность	5593	111 412	116 627	837 205
Займы	5594	-	4 338 667	-



Заместитель управляющего  
директора по экономике и  
финансам (по доверенности  
от 24.07.2023 № 77/1875-н/77-  
2023-8-840)

(подпись)

**Курзанова Лариса Константиновна**  
(расшифровка подписи)

30 января 2025 г.

### 6. Затраты на производство (расходы на продажу)\*

Наименование показателя	Код	за 2024г.	за 2023г.
Материальные затраты	5610	33 502 948	26 315 777
Расходы на оплату труда	5620	22 063 911	17 840 120
Отчисления на социальные нужды	5630	7 202 325	5 460 692
Амортизация	5640	2 510 145	2 649 343
Прочие затраты	5650	24 867 855	32 314 643
Итого по элементам	5660	90 147 184	84 580 575
Фактическая себестоимость проданных товаров	5665	-	-
Изменение остатков (прирост [-]): незавершенного производства, готовой продукции и др.	5670	(20 029 251)	(12 612 541)
Изменение остатков (уменьшение [+]): незавершенного производства, готовой продукции и др.	5680	-	-
Итого расходы по обычным видам деятельности	5600	70 117 933	71 968 034

\* - Для организаций, осуществляющих торговую деятельность добавлена строка 5665, учитывающая фактическую себестоимость товаров



Заместитель управляющего  
директора по экономике и  
финансам (по доверенности от  
24.07.2023 № 77/1875-н/77-2023-  
8-840)

(подпись)

**Курзанова Лариса Константиновна**  
(расшифровка подписи)


30 января 2025 г.

## 7. Оценочные обязательства

Наименование показателя	Код	Остаток на начало года	Признано	Погашено	Списано как избыточная сумма	Остаток на конец периода
Оценочные обязательства - всего	5700	5 641 773	4 335 118	(3 400 348)	(520 000)	6 056 543
в том числе:						
Резерв на гарантийный ремонт и обслуживание	5701	1 806 203	786 745	(307 030)	(236 697)	2 049 221
Резерв по пенсионным обязательствам	5702	714 575	189 120	(76 039)	(28 120)	799 536
Резерв на отпуск	5703	1 560 446	3 254 446	(2 791 711)	-	2 023 181
Резерв по судебным разбирательствам	5704	230 604	65 736	(11 054)	(250 995)	34 291
Резерв по лицензионным платежам	5705	739 548	3 284	-	-	742 832
Резерв на доработку	5706	27 246	-	-	-	27 246
Резерв по предстоящим расходам за контроль качества	5707	1 928	1 283	(2 859)	(311)	41
Резерв предстоящих расходов	5708	561 223	34 504	(211 655)	(3 877)	380 195
	5709	-	-	-	-	-
		-	-	-	-	-



Заместитель управляющего  
директора по экономике и  
финансам (по доверенности от  
24.07.2023 № 77/1875-н/77-2023-  
8-840)

  
(подпись)

**Курзанова Лариса  
Константиновна**  
(расшифровка подписи)

30 января 2025 г.

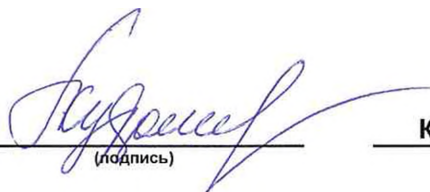


### 8. Обеспечения обязательств

Наименование показателя	Код	На 31 декабря 2024 г.	На 31 декабря 2023 г.	На 31 декабря 2022 г.
Полученные - всего	5800	-	2 905 106	1 277 445
в том числе:				
банковская гарантия	5801	8 558 942	2 905 106	1 277 445
Выданные - всего	5810	-	-	-
в том числе:				
Поручительства	5811	4 000 000	-	-



Заместитель управляющего  
директора по экономике и  
финансам (по доверенности  
от 24.07.2023 № 77/1875-н/77-  
2023-8-840)

  
(подпись)

**Курзанова Лариса Константиновна**  
(расшифровка подписи)

30 января 2025 г.



Всего прошнуровано,  
пронумеровано и скреплено  
печатью 108 листов  
Е.В. Коротких